

IL SETTORE VITIVINICOLO IN FRIULI VENEZIA GIULIA

ANALISI DATI DAL 2021 AL 2023

GIUGNO 2024



ersa



REGIONE AUTONOMA
FRIULI VENEZIA GIULIA

Agenzia regionale per lo sviluppo rurale

Il lavoro è stato eseguito da ERSA - Agenzia Regionale per lo Sviluppo Rurale del Friuli Venezia Giulia

Supervisione:

Dott. Francesco Miniussi - Direttore Generale ERSA

Dott. Daniele Damele - Direttore del Servizio Statistica agraria e coordinamento delle attività nel settore dello sviluppo rurale (SSR) ERSA

Autori e responsabili elaborazione dati:

Dott.ssa Agr. Maria Andreea Androsca - Tecnico Ufficio Statistica SSR ERSA

Dott.ssa Marta Cepparo - Tecnico Ufficio Statistica SSR ERSA

Coordinamento e curatela:

Dott. Livio Lorenzoni - Funzionario SSR ERSA

**ERSA - Agenzia Regionale per lo Sviluppo Rurale
Regione Autonoma Friuli Venezia Giulia**

Via Sabbatini, 5

Pozzuolo del Friuli (UD)

Telefono: 0432 529211

e-mail: ersa@ersa.fvg.it

www.ersa.fvg.it

La redazione del testo è stata chiusa nel mese di maggio 2024

Il rapporto è stato pubblicato sul sito istituzionale www.ersa.fvg.it da cui può essere scaricato

La riproduzione è consentita previa autorizzazione di ERSa, citando gli estremi della pubblicazione

Realizzazione a stampa: giugno 2024

INDICE

1. IL SETTORE VITIVINICOLO IN FRIULI VENEZIA GIULIA.....	1
1.1 Superfici, produzioni e varietà dal 2021 al 2023	2
1.2 I dati del comparto nel 2023.....	8
1.3 Il commercio estero	10
1.4 Prezzi di uve e vini in regione	11
2. GIACENZE.....	15
3. PRODUZIONE DI VINO IN ITALIA.....	19
APPENDICE 1: TAVOLE DEI DATI SU SUPERFICI, PRODUZIONI E GIACENZE	22
APPENDICE 2: ZONE DI PRODUZIONE DOC-DOCG E IGT	26
FONTI.....	29

1. IL SETTORE VITIVINICOLO IN FRIULI VENEZIA GIULIA

Nella presente sezione dell'elaborato saranno esaminati i valori e le relative variazioni registrate nel tempo di alcuni parametri del settore vitivinicolo friulano. In particolare, saranno oggetto di studio le estensioni delle superfici vitate, la quantità di uva e di vino prodotti.

Tale trattazione abbraccia il periodo compreso tra gli anni 2021 e 2023 (in base alla disponibilità dei dati). Prima di approfondire ogni singolo argomento, al fine di fornire una prima, generale panoramica sulla trattazione, in Tabella 1 si riportano i valori dei parametri principali presi in esame, nonché la variazione percentuale. I dati provengono dalle dichiarazioni di vendemmia e produzione di AGEA (Agenzia per le Erogazioni in Agricoltura) [1] e da ISTAT (Istituto Nazionale di Statistica) [2].

Tabella 1: valori e variazione percentuale di superfici e produzioni

	2021	2022	2023	Variazione % 2023/2022	Variazione % 2023/2021
Superficie (ha)	26.961	27.323	28.149	+3,0%	+4,4%
Produzione uva (q)	3.413.409	3.778.783	2.936.746	-22,3%	-14,0%
Produzione vino (hl)	2.019.343	2.196.204	1.597.015	-27,3%	-20,9%

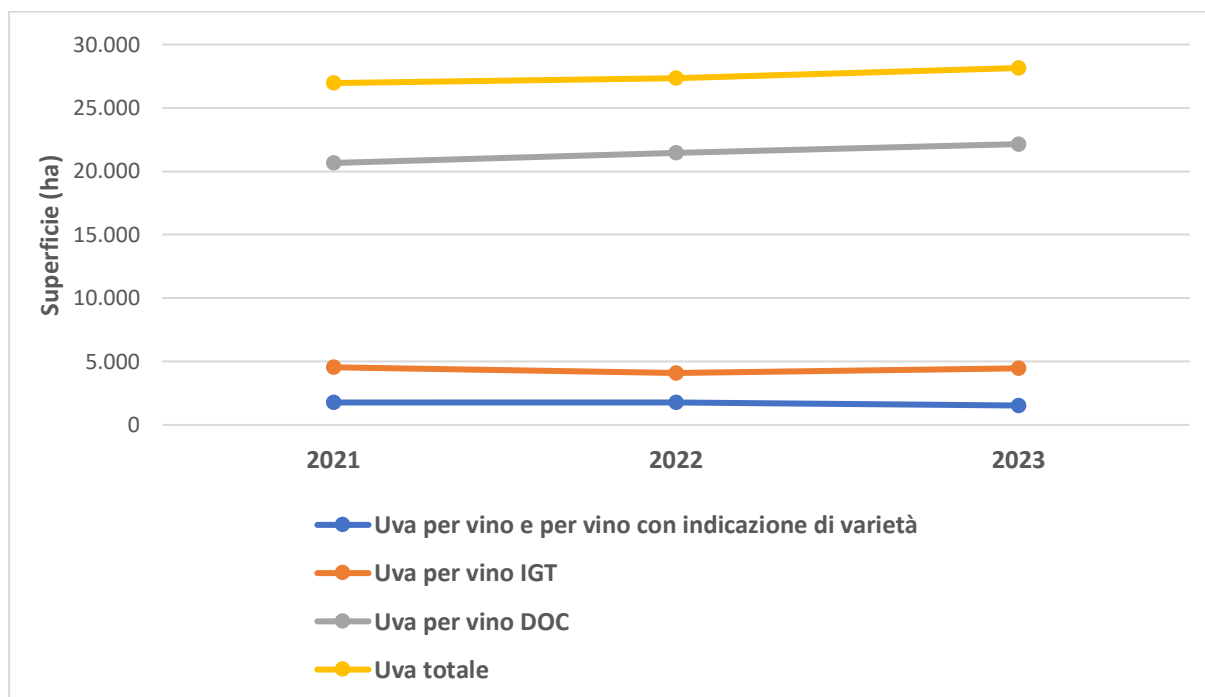
Fonte: elaborazione di ERSA su dati AGEA [1]

All'Appendice 1 vengono riportati i dati completi riguardo superfici e produzione di uva e vino delle annate 2021, 2022 e 2023.

1.1 Superfici, produzioni e varietà dal 2021 al 2023

Nel periodo preso in esame, le superfici vitate nel complesso sono incrementate. Rispetto al 2021, si è osservato un aumento delle superfici destinate alle uve per vini DOC (Denominazione di Origine Controllata), che hanno continuato a seguire un andamento crescente fino a raggiungere 22.147 ettari (+7,2% rispetto al 2021), mentre si è registrata una diminuzione delle superfici dedicate a uve per vini IGT (-1,6% rispetto al 2021) e a uva per vino e per vino con indicazione di varietà. Queste ultime sono risultate, nel 2023, pari a 1.531 ettari (- 12,8% rispetto al 2021). Rispetto al 2022, invece, si è riscontrato un aumento delle superfici destinate a uve per vini IGT, attestandosi a 4.471 ettari nel 2023 con un incremento del 9,1%.

Figura 1: estensione delle superfici vitate dichiarate in Friuli Venezia Giulia dal 2021 al 2023



Fonte: elaborazione di ERSA su dati AGEA [1]

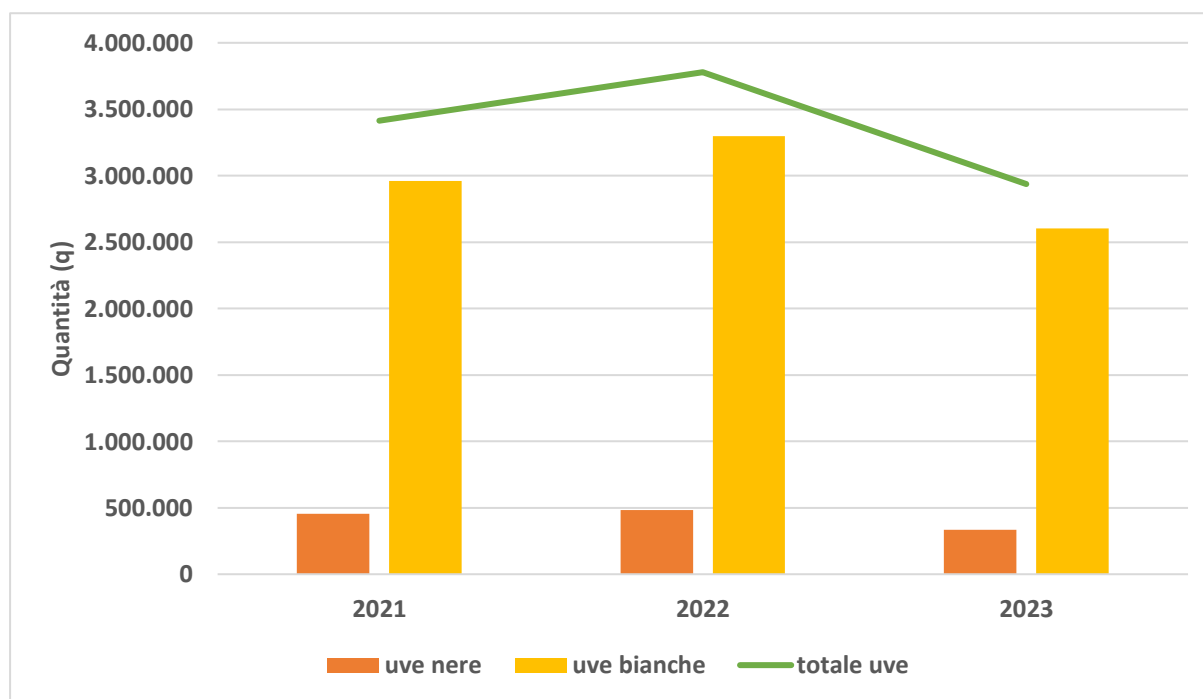
Nel 2023, la quantità di uva prodotta ha subito un decremento del 14,0% rispetto al 2021, come mostrato in Tabella 1. A subire un calo importante sono state soprattutto le uve nere (- 26,7% rispetto al 2021). Nel grafico successivo (Figura 2) vengono mostrate le ultime tre annate (2021, 2022 e 2023) dove si può notare come nel 2022 ci sia stata una produzione di uva molto abbondante, purtroppo non mantenuta nell'anno successivo a causa degli eventi temporaleschi di forte intensità, caratterizzati da vento molto forte e da grandine di grosse dimensioni. Nel 2023, infatti, si è registrato un calo del 22,2% della produzione totale di uva rispetto all'annata precedente.

Tabella 2: dettaglio della quantità di uva prodotta in regione nel 2021 e 2023 e variazione percentuale

	2021	2023	Variazione % 2023/2021
Uve nere (q)	453.700	332.625	-26,7%
Uve bianche (q)	2.959.708	2.604.121	-12,0%
Totale uve (q)	3.413.409	2.936.746	-14,0%

Fonte: elaborazione di ERSA su dati AGEA [1]

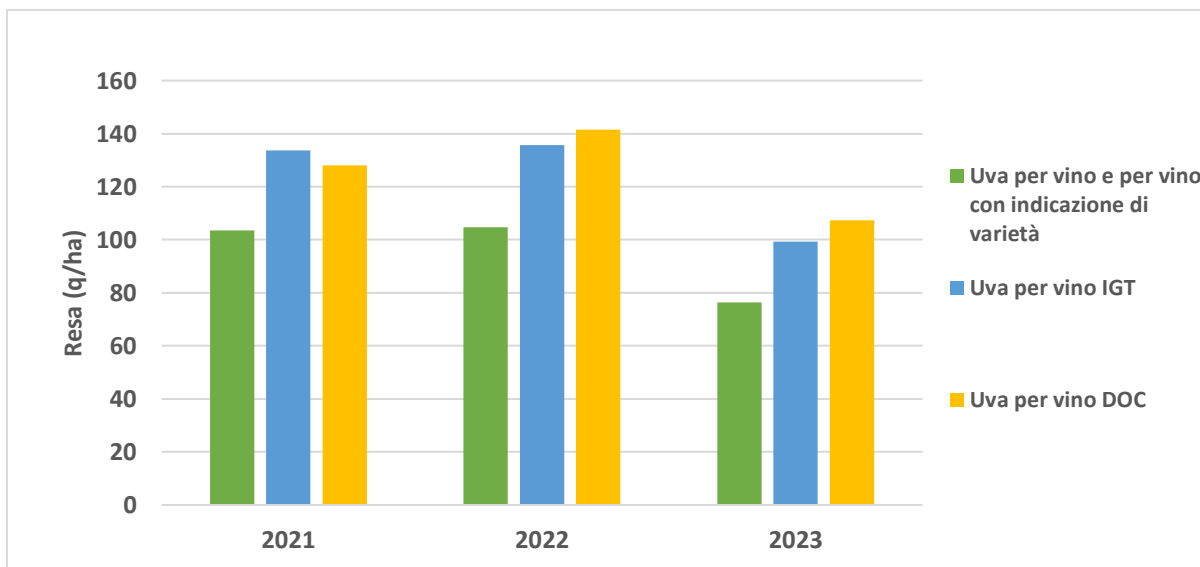
Figura 2: quantità di uve (bianche, nere, totale) dichiarate prodotte in Friuli Venezia Giulia dal 2021 al 2023



Fonte: elaborazione di ERSA su dati AGEA [1]

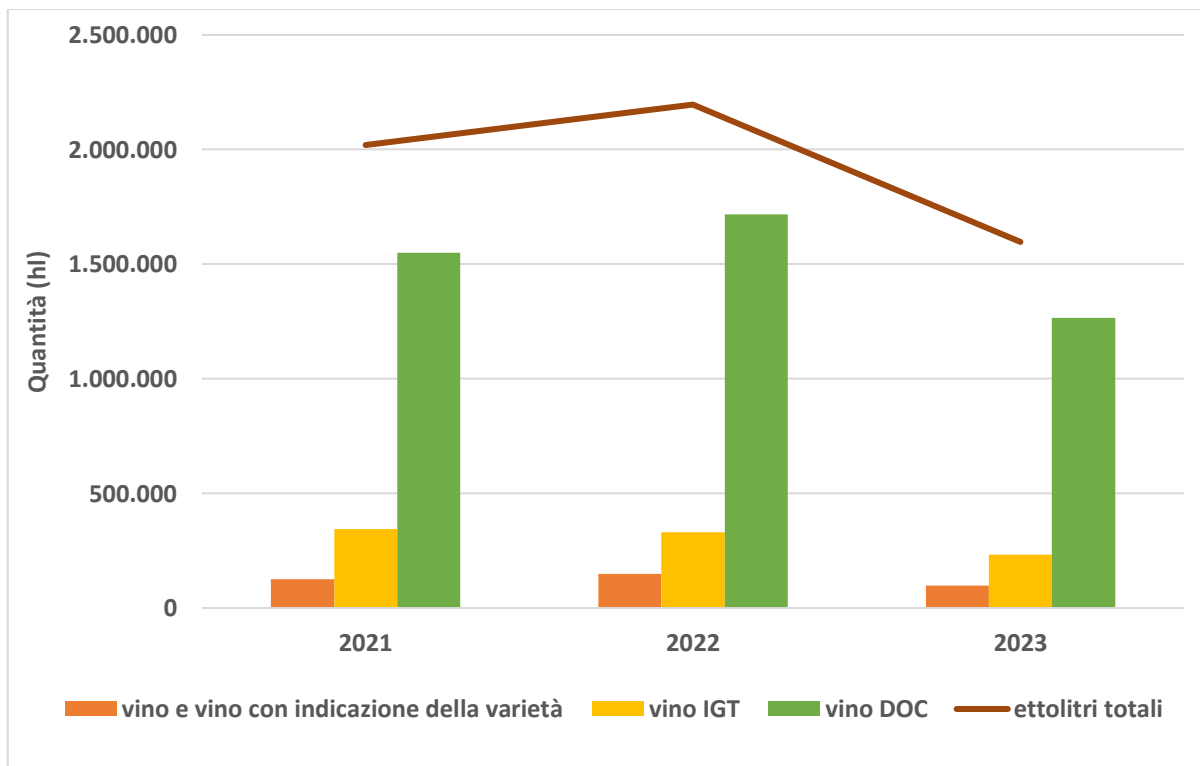
Le rese medie (q/ha) sono risultate superiori per le uve destinate alla produzione di vini DOC nelle annate 2022 e 2023. Questo rappresenta un nuovo dato poiché, fino al 2021, le rese medie sono sempre state maggiori per le uve destinate alla produzione di vini IGT. Nella Figura 3 si può osservare il calo evidente delle rese medie nell'annata 2023 per tutte le tipologie di vini.

Figura 3: rese medie delle uve dichiarate in Friuli Venezia Giulia, per tipologia, dal 2021 al 2023



Fonte: elaborazione di ERSA su dati AGEA [1]

Figura 4: produzione di vino in Friuli Venezia Giulia dal 2021 al 2023



Fonte: elaborazione di ERSA su dati AGEA [1]

La quantità di vino prodotta è passata da 2.014.393 hl nel 2021 a 1.797.015 hl nel 2023. Il 2022 rappresenta l'anno più prolifico in quanto sono stati prodotti 2.196.204 hl, mai così tanti negli ultimi dieci anni.

Nel 2023, in regione, la varietà più coltivata è risultata il Pinot grigio (come l'anno precedente). Rispetto al 2022, le varietà che hanno visto aumentare di più la loro coltivazione sono state: Malvasia, Glera, Schioppettino, Chardonnay e Sauvignon.

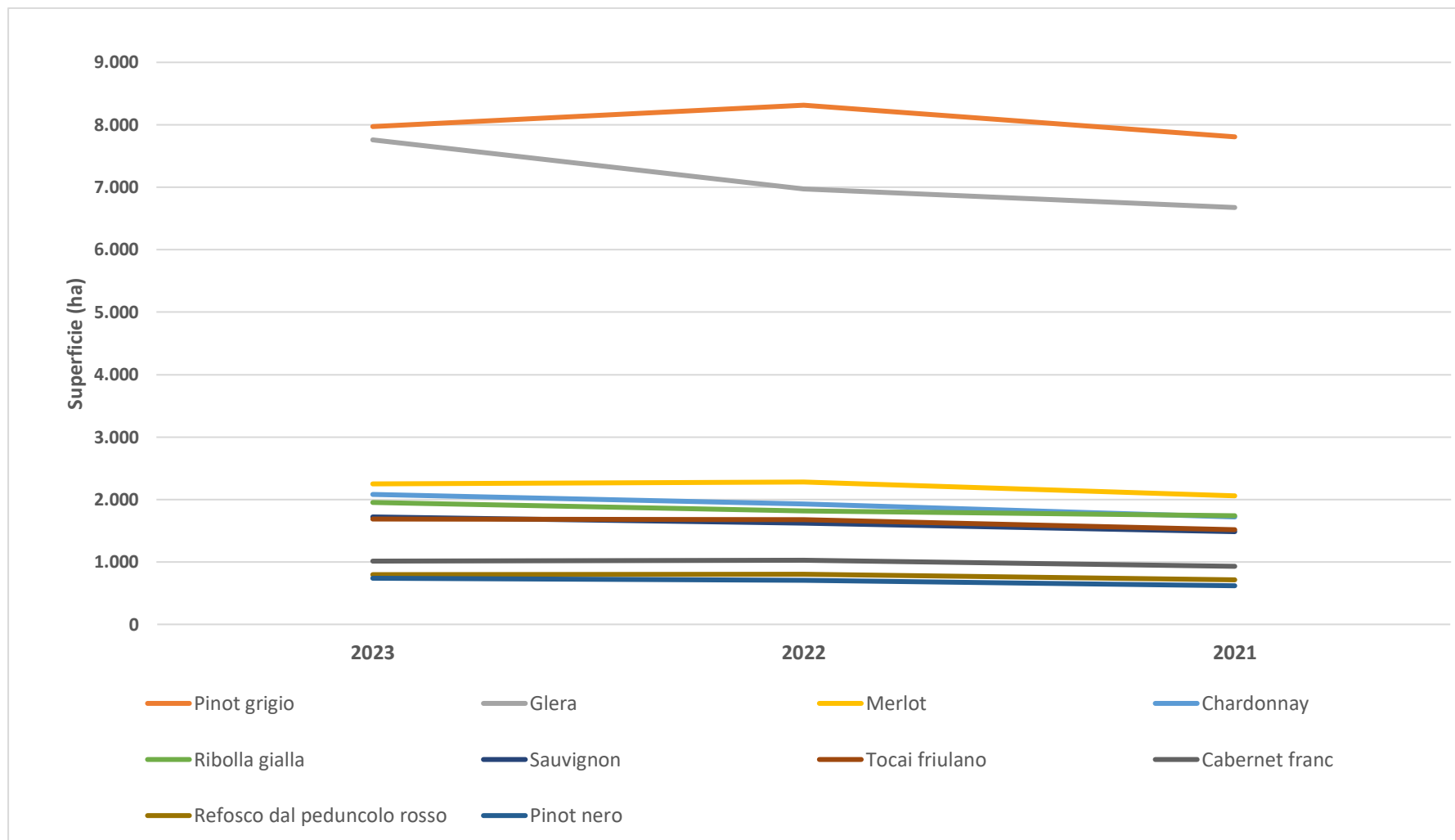
Tabella 3: superfici totali delle varietà in Friuli Venezia Giulia nel 2023 e variazione percentuale - non sono state riportate le varietà con superfici inferiori a 200 ha

Varietà	Superficie (ha) 2023	Variazione % 2023/2022	Variazione % 2023/2021
Pinot grigio	7.975	-4,1%	+2,1%
Glera	7.759	+11,2%	+16,2%
Merlot	2.252	-1,2%	+9,4%
Chardonnay	2.081	+7,9%	+21,0%
Ribolla gialla	1.952	+7,5%	+12,2%
Sauvignon	1.721	+6,0%	+15,9%
Tocai friulano	1.687	+0,7%	+11,3%
Cabernet franc	1.013	-1,4%	+9,0%
Refosco dal peduncolo rosso	799	-0,5%	+12,0%
Pinot nero	739	+5,1%	+19,5%
Traminer aromatico	531	+2,5%	+16,0%
Pinot bianco	490	-3,5%	+6,1%
Malvasia istriana	413	+11,3%	+23,3%
Cabernet sauvignon	402	-6,9%	Invariato
Verduzzo friulano	380	-3,1%	+8,0%
Schioppettino	203	+8,6%	+30,4%

Fonte: elaborazione di ERSA su dati AGEA [1]

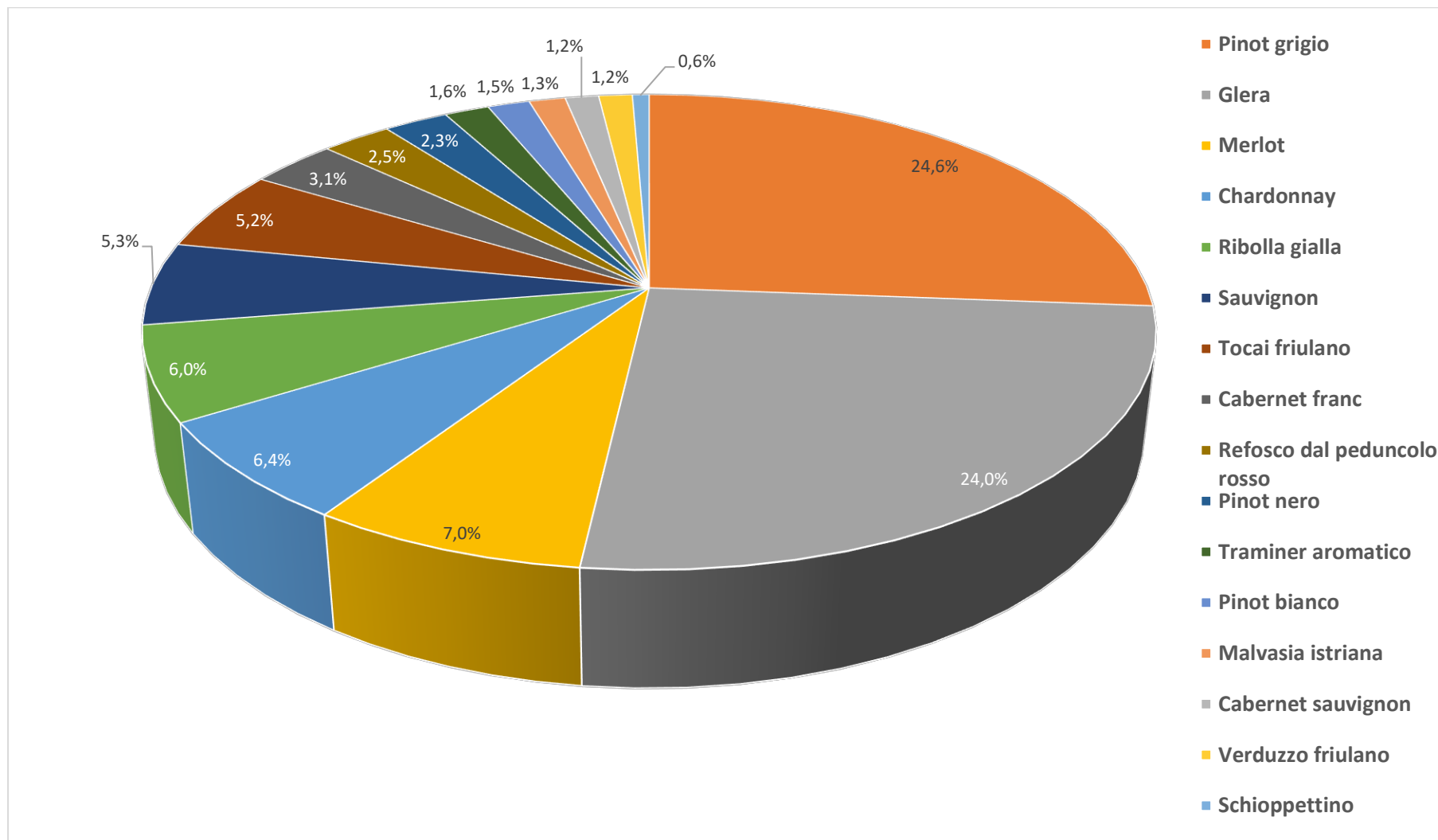
Nella Figura 5, alla pagina seguente, è riportato l'andamento delle superfici delle dieci varietà più coltivate in regione dal 2021 al 2023. L'estensione delle superfici a Pinot grigio ha rappresentato, nel 2023, il 24,6% del totale, quelle a Glera il 24,0% e quelle a Merlot il 7,0% (Figura 6).

Figura 5: andamento delle superfici per varietà dal 2021 al 2023 in Friuli Venezia Giulia



Fonte: elaborazione di ERSA su dati AGEA [1]

Figura 6: ripartizione percentuale delle varietà più coltivate nel 2023 in Friuli Venezia Giulia



Fonte: elaborazione di ERSA su dati AGEA [1]

1.2 I dati del comparto nel 2023

In Tabella 4 si presentano i dati più significativi del 2023 presentati progressivamente nelle pagine precedenti, al fine di approfondire quanto esposto, brevemente, nel paragrafo 1, il cui fine era prettamente introduttivo.

Tabella 4: valori e variazione percentuale di alcuni parametri del comparto in Friuli Venezia Giulia nel 2023

	2023	Variazione % 2023/2022
Superficie vitata totale (ha)	32.359	+1,7%
Superficie vitata dichiarata (ha)	28.149	+3,0%
Quantità di uva raccolta (q)	2.936.746	-22,3%
Rapporto uve bianche/uve nere	88,7%/11,3%	Stabile
Resa media (q/ha)	104,3	-26,3%
Quantità di vino prodotta (hl)	1.597.015	-27,6%

Fonte: elaborazione di ERSA su dati AGEA [1]

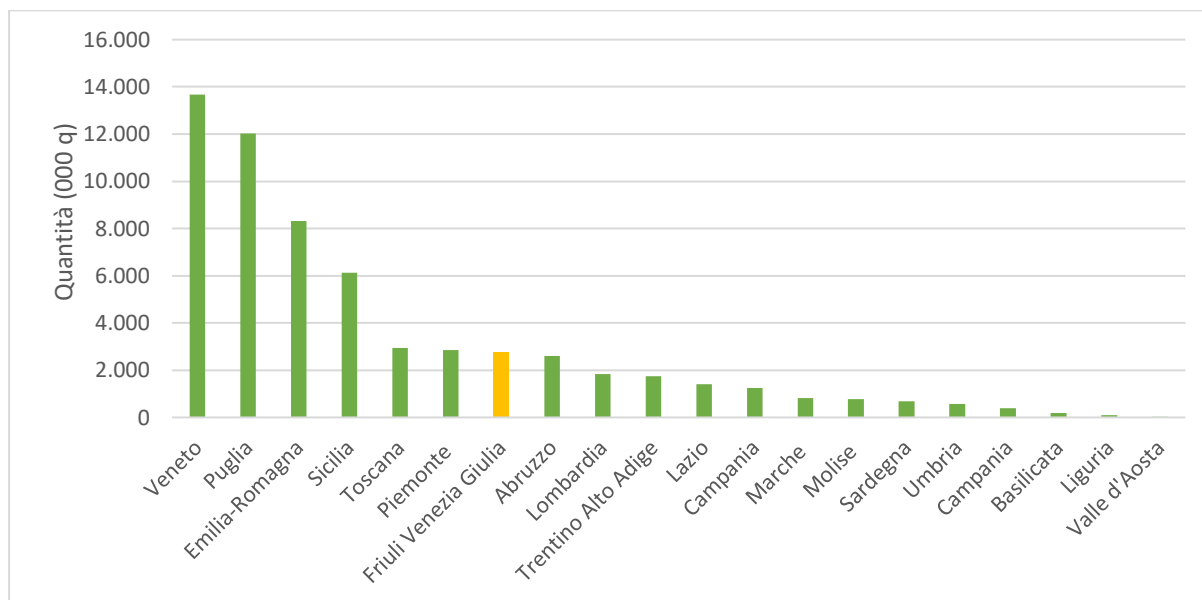
Il 79% delle superfici dichiarate sono state destinate a uve per vini DOC e il 16% a uve per vini IGT.

Per quanto riguarda il dato sulla produzione dei vini, entrando nello specifico, la produzione di vini bianchi è diminuita del 26,1% rispetto al 2022, mentre quella dei vini rossi del 36,6%. La produzione di vini comuni è diminuita del 30,0%, mentre quella dei vini con indicazione di varietà del 55,2%. Infine, la produzione dei vini IGT e DOC è scesa, rispettivamente, del 29,5% e del 26,7%.

Analizzando i dati ISTAT sulle coltivazioni nel 2023, si è rilevato che la superficie vitata in Friuli Venezia Giulia ha rappresentato il 4,6% delle superfici vitate a livello italiano, mentre la produzione di uva da vino è risultata il 4,5% rispetto alla produzione nazionale. Nel 2023 il Friuli Venezia Giulia si è posizionato, rispetto alle altre regioni italiane, al settimo posto per

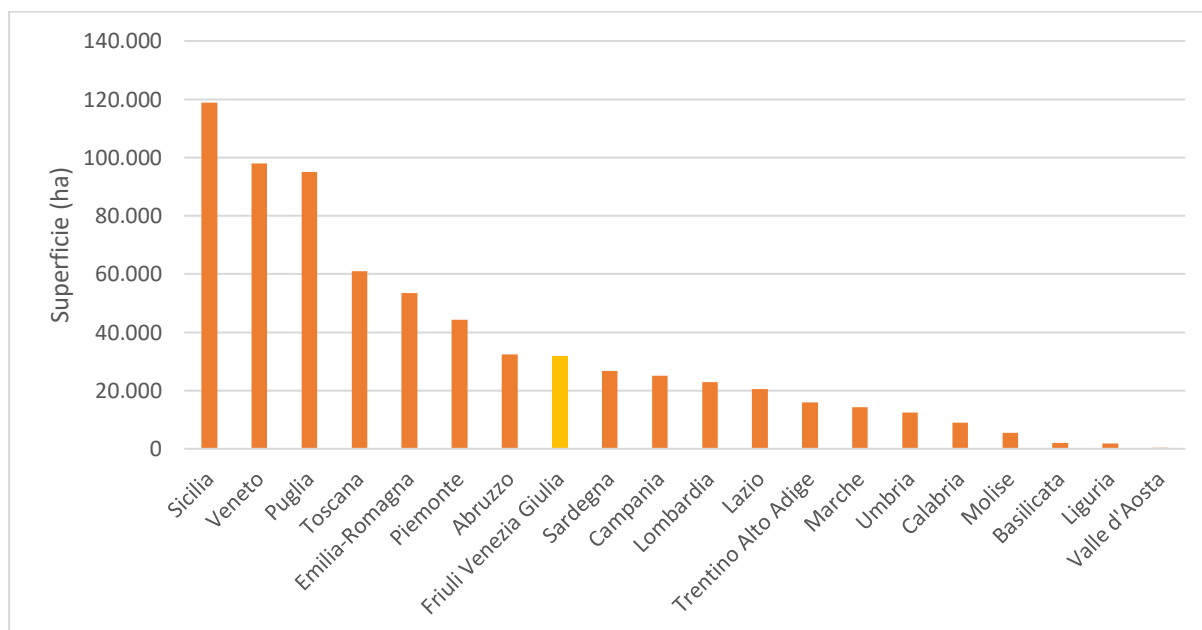
quantità di uva da vino prodotta (Figura 7) e all'ottavo posto (come l'anno precedente) per superfici totali (cioè anche quelle non ancora in produzione) investite a uva da vino (Figura 8). Un altro dato degno di nota è che il Friuli Venezia Giulia è la regione che ha investito la quota maggiore (15%) della propria SAU (Superficie Agricola Utilizzata) in vigneti, a riprova dell'importanza del comparto vitivinicolo nella nostra regione.

Figura 7: quantità di uva da vino prodotta a livello regionale nel 2023



Fonte: elaborazioni di ERSA su dati ISTAT [2]

Figura 8: superfici di vino a livello regionale nel 2023

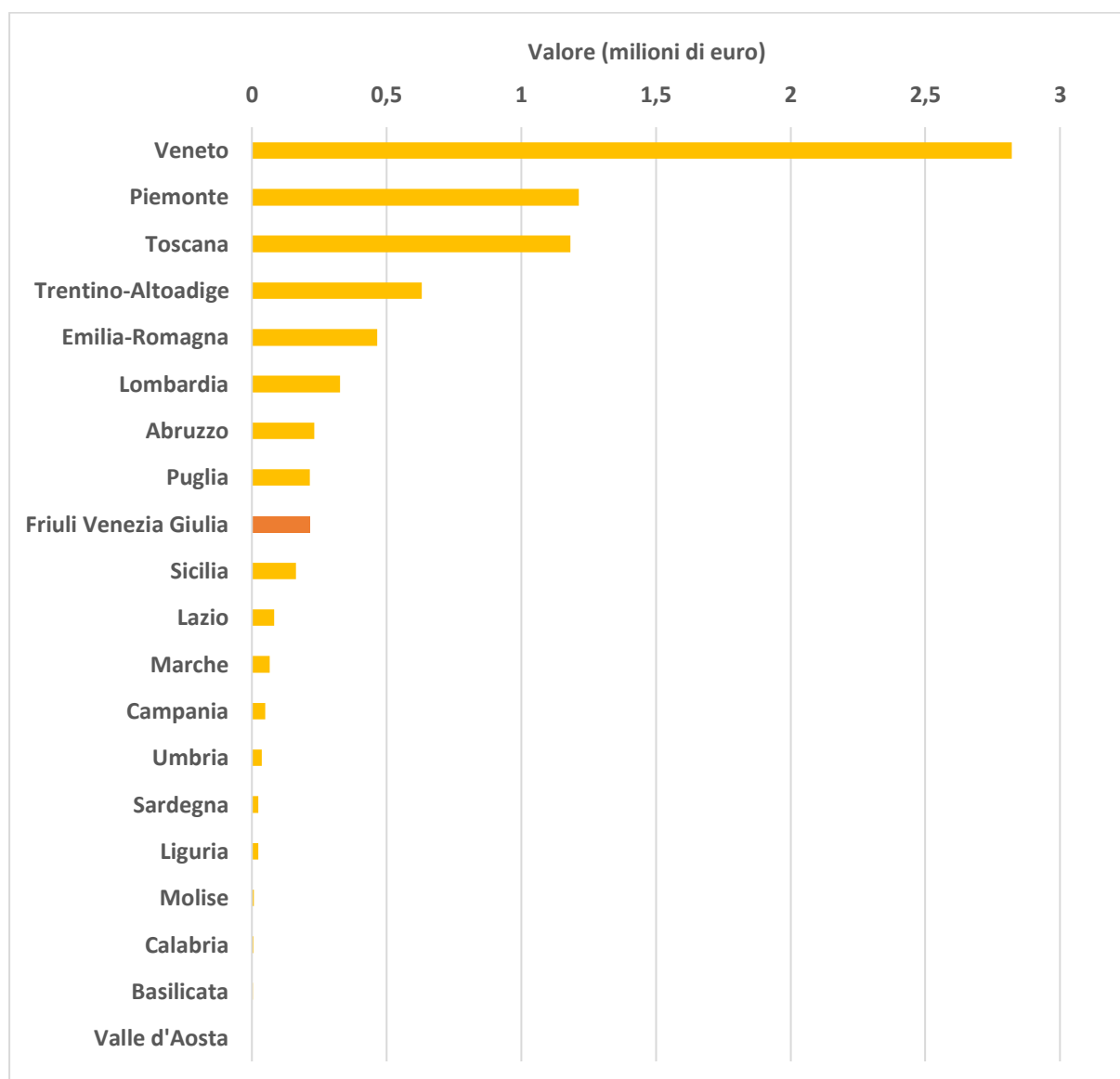


Fonte: elaborazioni di ERSA su dati ISTAT [2]

1.3 Il commercio estero

Dai primi dati provvisori di ISTAT, nel 2023 il valore dei vini esportati dalla regione Friuli Venezia Giulia è stato di 214 milioni di euro, in aumento dell'8,4% rispetto al 2022. Tale valore contribuisce al 2,8% del valore nazionale esportato. In controtendenza rispetto a quello che è accaduto a livello regionale, in Italia nel 2023 si è riscontrato un calo delle esportazioni di vini dell'1,6% rispetto al 2022. A livello nazionale, il Friuli Venezia Giulia si posiziona tra le prime dieci regioni per valore esportato di vino. La classifica è guidata dalle regioni più produttive d'Italia: in testa si posiziona il Veneto, che esporta il 36,3% del valore nazionale esportato, seguito dal Piemonte (15,6%) e dalla Toscana (15,2%).

Figura 9: ranking delle regioni italiane per valore dei vini esportati nel 2023



Fonte: elaborazione di ERSA su dati ISTAT-Coeweb [3]

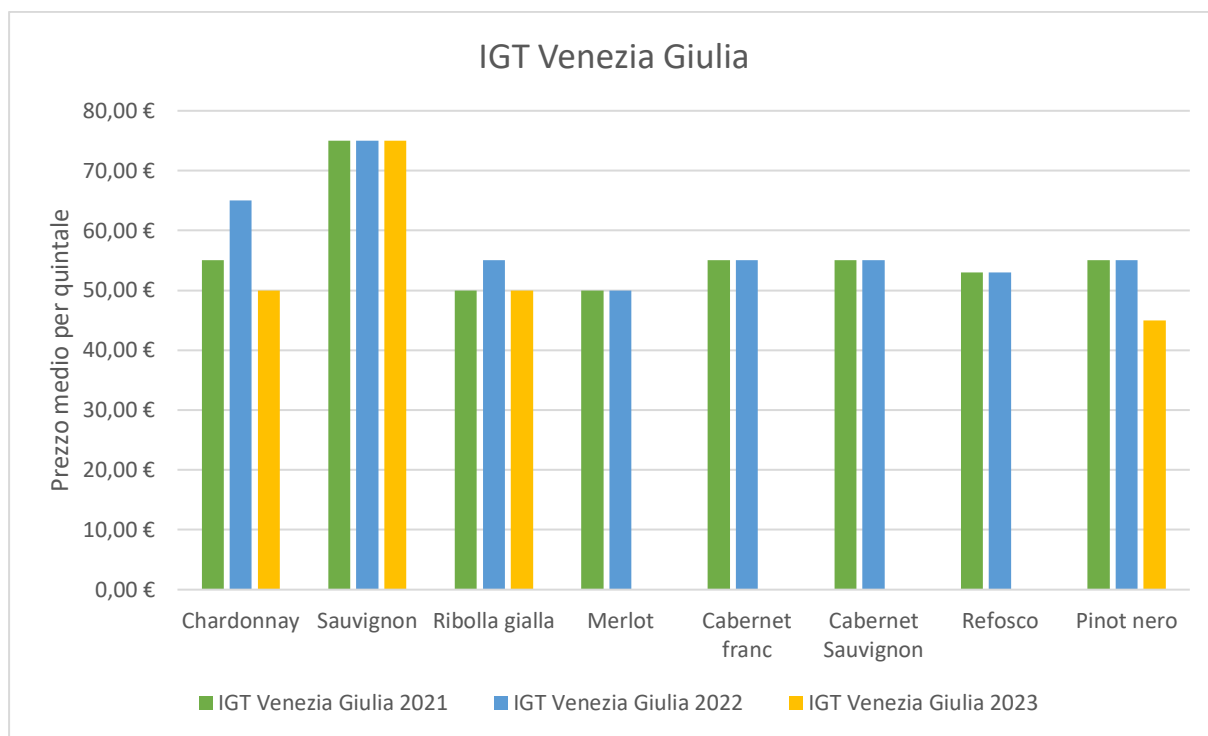
1.4 Prezzi di uve e vini in regione

Nel 2023, il prezzo medio delle uve regionali, calcolato dai valori registrati dalla Borsa Merci delle Camera di Commercio di Udine e Pordenone [4], è risultato pari a 81,0 €/q (-3,6% rispetto al 2022). Questo valore sintetizza prezzi tra loro diversi, a seconda di zona di produzione, varietà e denominazione (DOC o IGT) di appartenenza. Nelle Figure 10, 11, 12 e 13 (pagine seguenti) vengono descritti nel dettaglio l'andamento dei prezzi medi delle uve dal 2021 al 2023 considerando tutti i sopracitati elementi. Il prezzo si riferisce a 1 q di prodotto per quantitativi minimi di 100 q di uve asciutte, sane e prive di residui di fitofarmaci.

Per quanto riguarda le uve bianche, nelle zone DOC delle Venezie, DOC Friuli Grave, Friuli Annia, Friuli Aquileia e Friuli Latisana, le varietà Pinot grigio, Chardonnay e Friulano sono state quotate in un intervallo di valore medio compreso tra 50,00 €/q e 65,00 €/q, mentre le uve Sauvignon e Traminer hanno spuntato un prezzo medio maggiore, compreso tra 80,00 €/q e 100,00 €/q. Le uve con le quotazioni più elevate sono risultate quelle destinate alla produzione di Prosecco, con una quotazione media di 115,00 €/q delle uve Glera e di 48,00 €/q per le altre uve utilizzate nella produzione di questo vino all'interno della DOC Prosecco. Per quanto concerne le uve rosse, il Merlot e il Refosco, nell'ambito dell'IGT Venezia Giulia, hanno registrato entrambi un prezzo medio di 50,00 €/q; tale valore risulta inferiore rispetto alle DOC Friuli delle zone di pianura (Grave, Annia, Latisana e Aquileia): in questo caso, il Merlot e il Refosco hanno registrato un prezzo medio di 60,00 €/q. Il Cabernet (Sauvignon e Franc) ha registrato un prezzo medio di 55,00 €/q nella zona IGT Venezia Giulia, mentre nelle zone DOC Friuli Grave, Annia, Latisana e Aquileia il prezzo medio è risultato superiore, con un valore pari a 70,00 €/q. Il Pinot nero ha registrato una media di 55,00 €/q nelle zone DOC Grave, Annia, Latisana e Aquileia. Le uve DOC Friuli Colli Orientali, invece, hanno raggiunto quotazioni superiori rispetto alle zone friulane pianeggianti. Il prezzo medio, infatti, è risultato pari a 130,00 €/q per Pinot grigio, Sauvignon e Pinot nero; 120€/q per Chardonnay e Cabernet (franc e sauvignon); 115€/q per il Friulano, il Pinot bianco e Refosco [4].

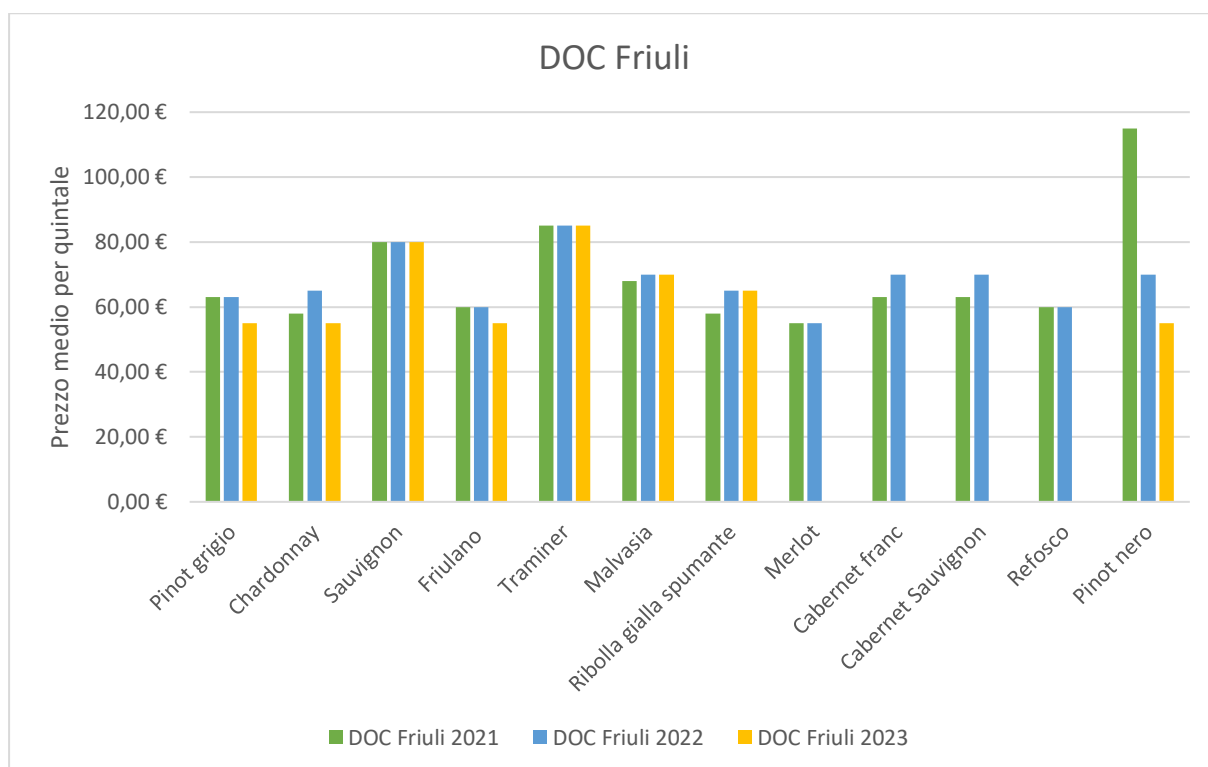
Per maggiori informazioni, nell'Appendice 2 si elencano (come da relative indicazioni dei disciplinari di specie) tutti i comuni aderenti alla denominazione di appartenenza.

Figura 10: andamento dei prezzi medi dal 2021 al 2023 delle uve IGT del Friuli Venezia Giulia



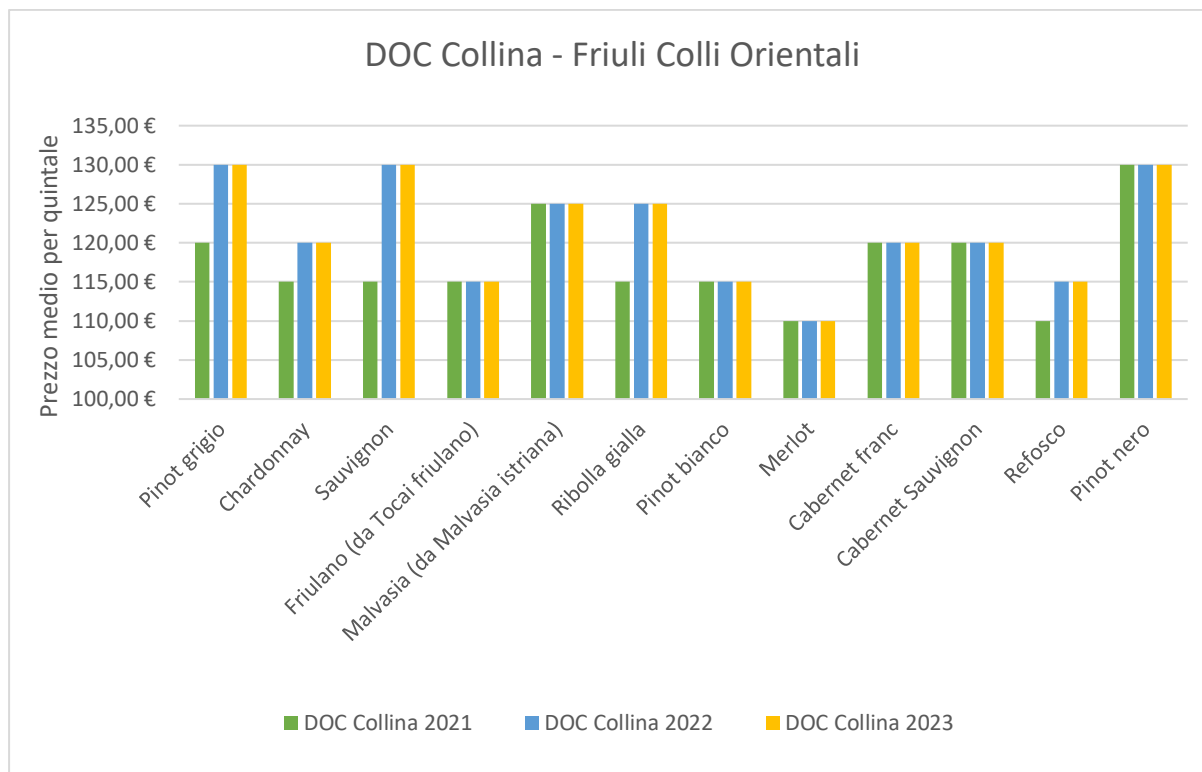
Fonte: elaborazione di ERSA su dati della Camera commercio di Pordenone e Udine [4]

Figura 11: andamento dei prezzi medi dal 2021 al 2023 delle uve DOC del Friuli Venezia Giulia



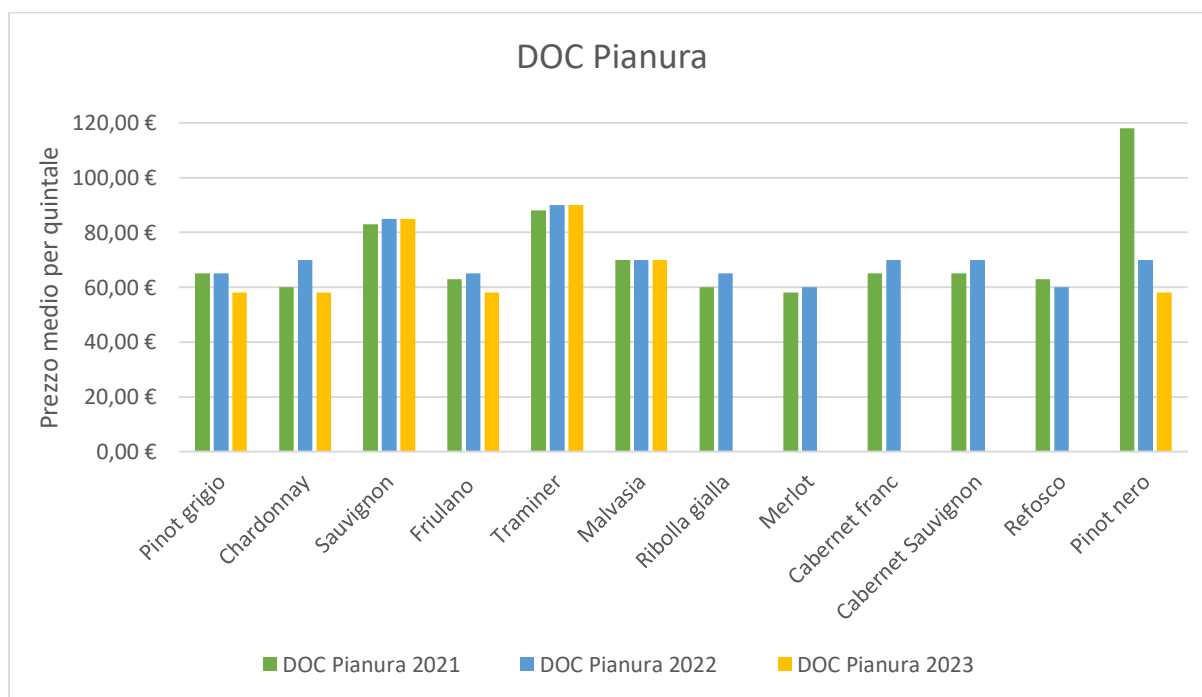
Fonte: elaborazione di ERSA su dati della Camera commercio di Pordenone e Udine [4]

Figura 12: andamento dei prezzi medi dal 2021 al 2023 delle uve DOC dei colli orientali friulani



Fonte: elaborazione di ERSA su dati della Camera commercio di Pordenone e Udine [4]

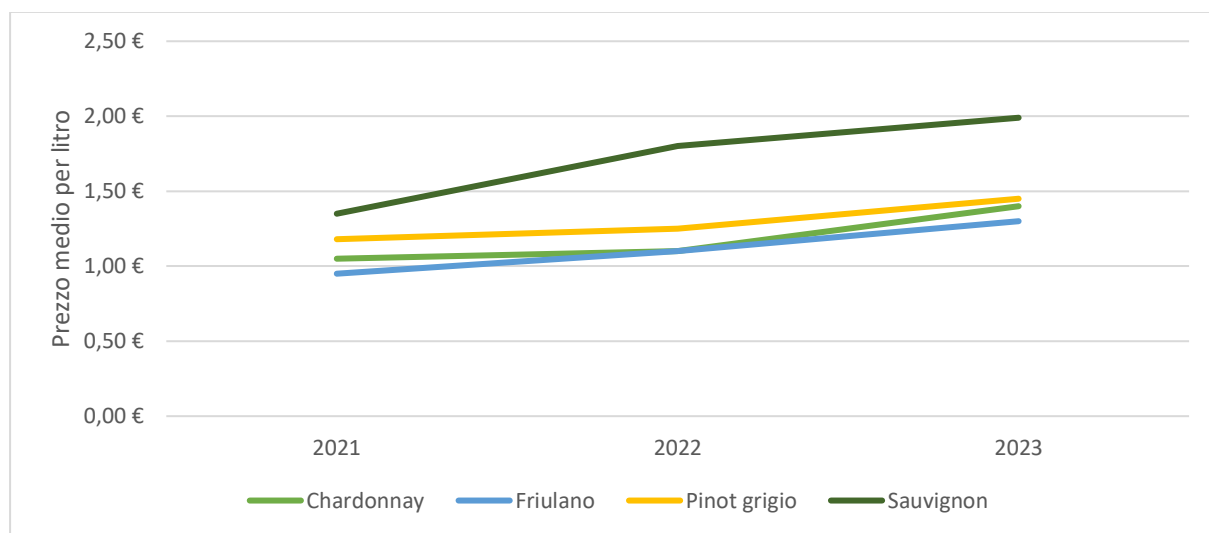
Figura 13: andamento dei prezzi medi dal 2021 al 2023 delle uve DOC (Friuli Grave, Friuli Latisana, Friuli Aquileia e Friuli Annia)



Fonte: elaborazione di ERSA su dati della Camera commercio di Pordenone e Udine [4]

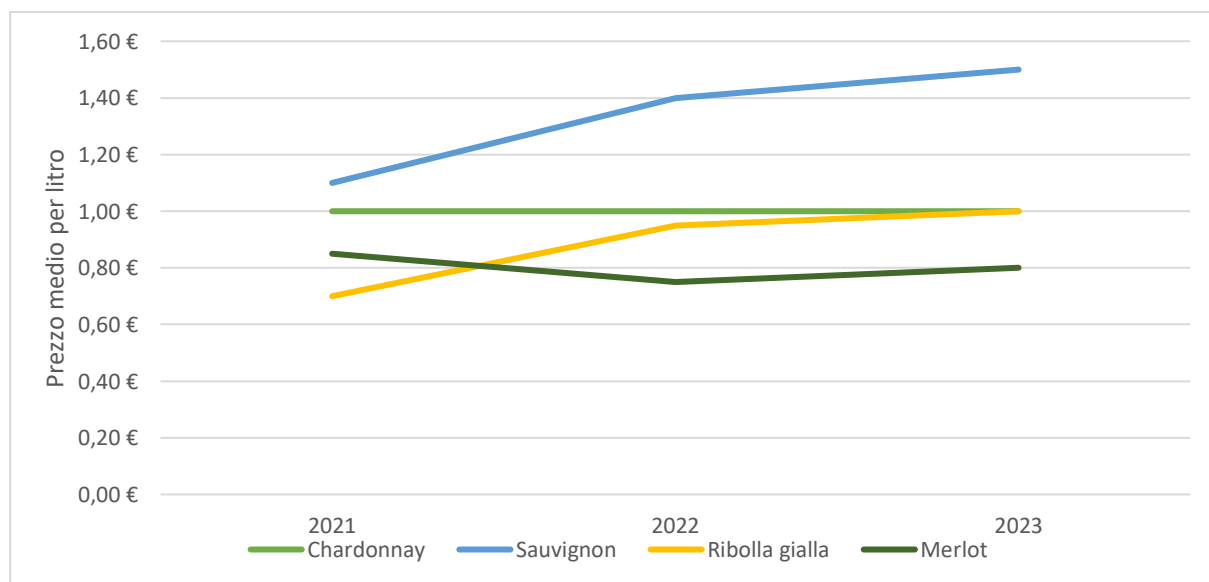
Per quanto riguarda i vini, invece, è stato calcolato che, nel 2023, il prezzo medio (riferito al vino sfuso) dei vini DOC regionali è risultato pari a 1,50 €/L, mentre quello dei vini IGT a 1,10 €/L. Spicca, in particolare, il Sauvignon, che ha ottenuto la quotazione più alta sia tra i vini DOC sia IGT: nel primo caso, il prezzo medio è risultato di 1,99 €/L, mentre nel secondo di 1,50 €/L. Nella Figura 14 si riporta l'andamento dei prezzi dal 2021 al 2023 di alcuni vini DOC del Friuli Venezia Giulia, mentre in Figura 15 si riportano i prezzi, considerando sempre gli stessi anni, di alcuni vini IGT della regione. Quest'ultimo grafico mostra come sono gradualmente aumentati negli anni i prezzi dei vini Sauvignon e Ribolla gialla.

Figura 14: andamento dei prezzi medi di alcuni vini DOC del Friuli Venezia Giulia



Fonte: elaborazione di ERSA su dati della Camera commercio di Pordenone e Udine [4]

Figura 15: andamento dei prezzi medi di alcuni vini IGT del Friuli Venezia Giulia

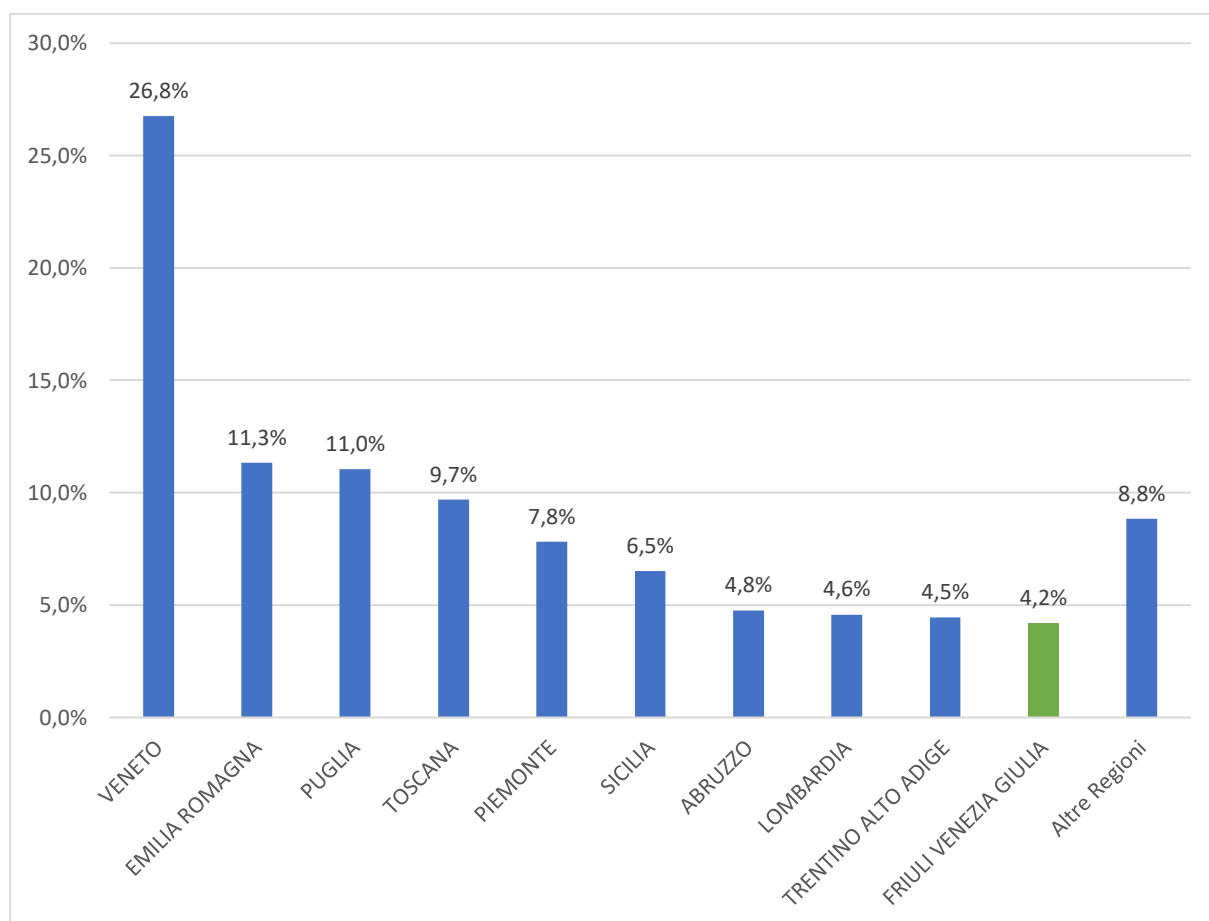


Fonte: elaborazione di ERSA su dati della Camera commercio di Pordenone e Udine [4]

2. GIACENZE

Nel contesto delle giacenze di vino in Italia, nel 2023, il Friuli Venezia Giulia emerge come un rilevante detentore, con una quota del 4,2%. Sebbene non sia al vertice, questa regione riveste un ruolo significativo nella conservazione del vino. Tra i principali detentori, il Veneto domina la scena con una percentuale del 26,8%, seguito dall'Emilia Romagna con il 11,3%. Puglia, Toscana e Piemonte mantengono rispettivamente il 11,0%, il 9,7% e il 7,8% delle giacenze totali.

Figura 16: giacenze in Italia nel 2023

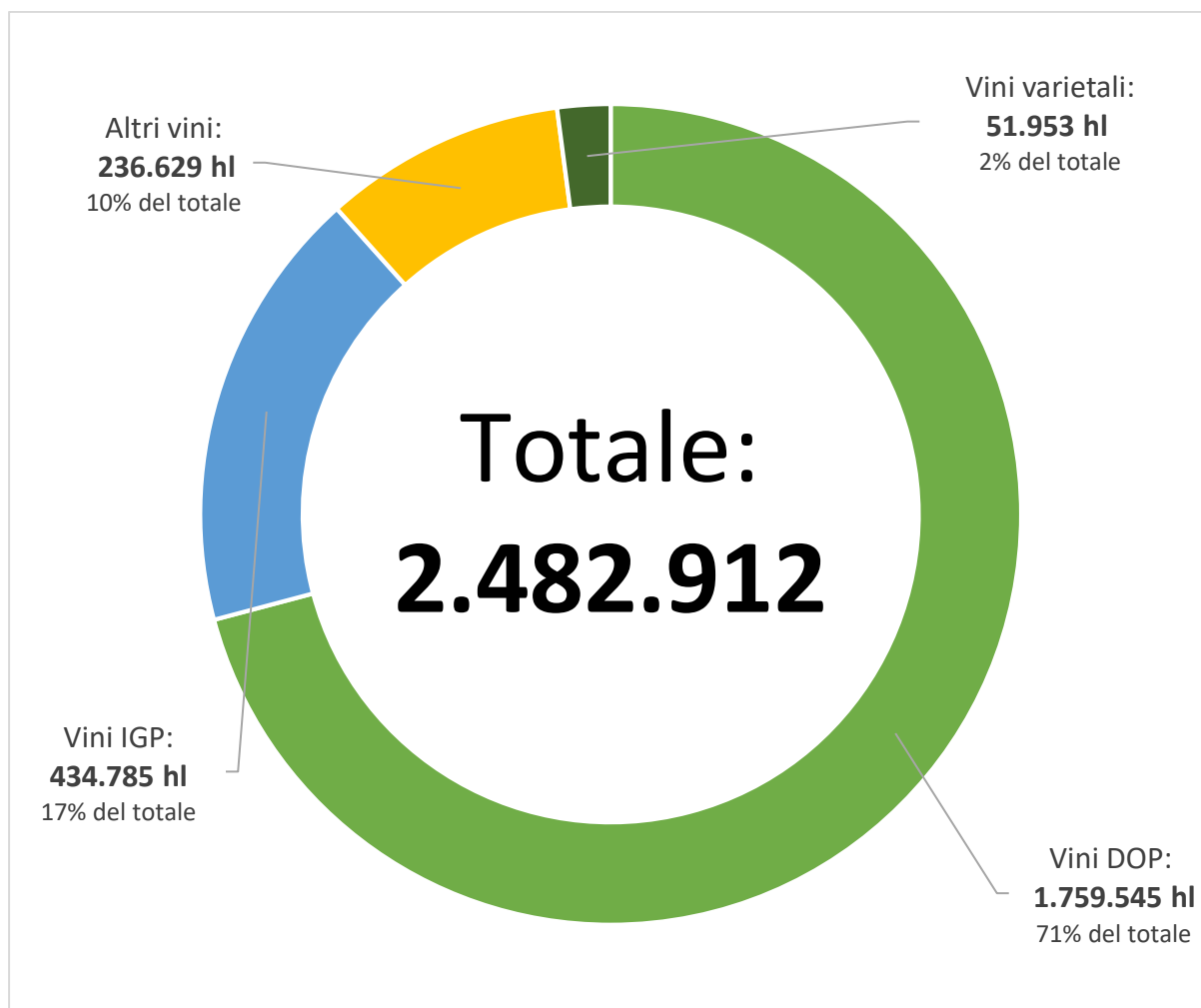


Fonte: elaborazione di ERSA su dati MASAF [5]

In particolare, ci sono oltre 59 milioni di ettolitri in tutto il Paese. Per quanto riguarda il Friuli Venezia Giulia, sono stoccati quasi 2,5 milioni di ettolitri, dei quali 1,76 milioni di vini DOP (i più pregiati e costosi), 435 mila di vini IGP, 237 mila di altri vini e 52 mila di varietali.

All'Appendice 1 vengono riportati i dati completi riguardo alle giacenze di vino DOP, IGP e altri vini nel 2023 e le variazioni percentuali rispetto all'anno precedente.

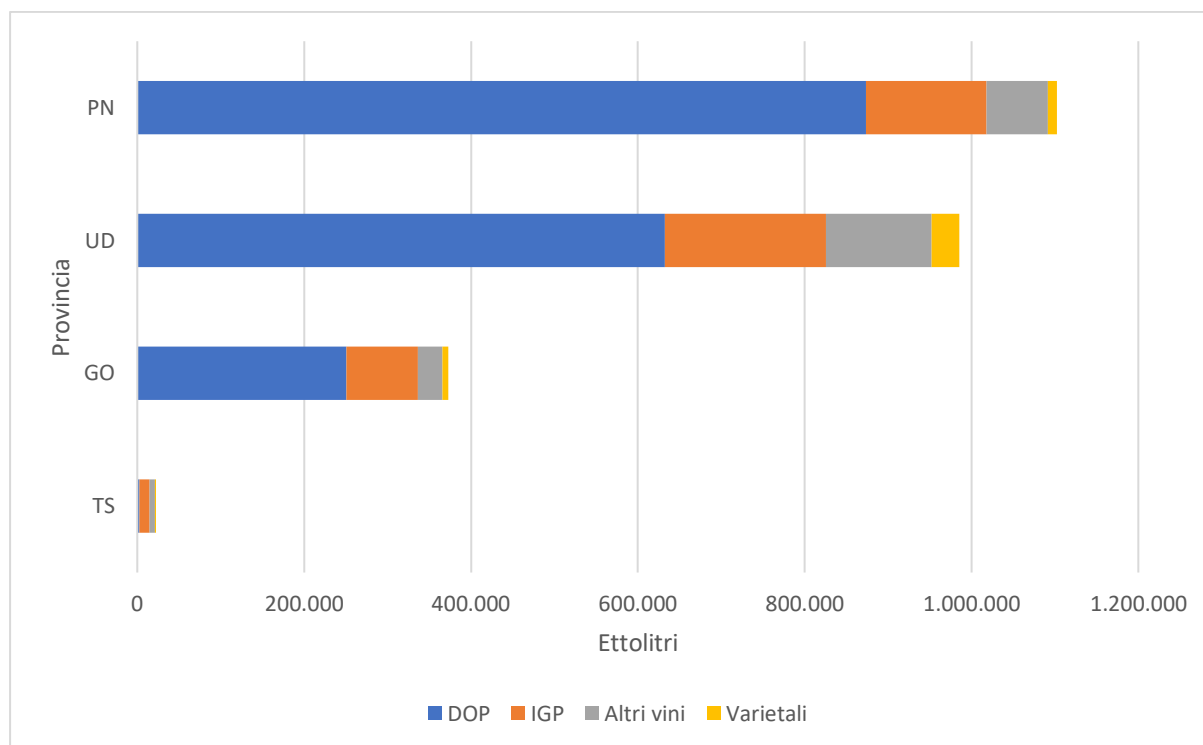
Figura 17: giacenze di vino suddivise per categoria in Friuli Venezia Giulia nel 2023



Fonte: elaborazione di ERSA su dati MASAF [5]

Nel 2023, le giacenze di vino in Friuli Venezia Giulia hanno mostrato una distribuzione variegata tra province e categorie vinicole, evidenziando la diversità della produzione nella regione. Guardando da vicino, emerge che la provincia di Pordenone ha registrato le giacenze più consistenti, con un totale di 873.817 ettolitri di vino DOP, indicando una produzione vinicola di alta qualità nella zona. Tuttavia, Udine si è distinta per la sua quota notevole in diverse categorie di vino, con 632.440 ettolitri di vino DOP, 193.235 di vino IGP, 126.415 di altri vini e 33.263 di vini varietali. Questo sottolinea il ruolo significativo che Udine gioca nella produzione vinicola regionale. Trieste, nonostante sia la provincia con la produzione più bassa, ha sorpreso per la sua quota considerevole di vino IGP, con 12.100 ettolitri, mentre Gorizia si è distinta per le sue riserve significative di vino DOP, totalizzando 250.966 ettolitri.

Figura 18: giacenze di vino in Friuli Venezia Giulia suddivisi per provincia nel 2023



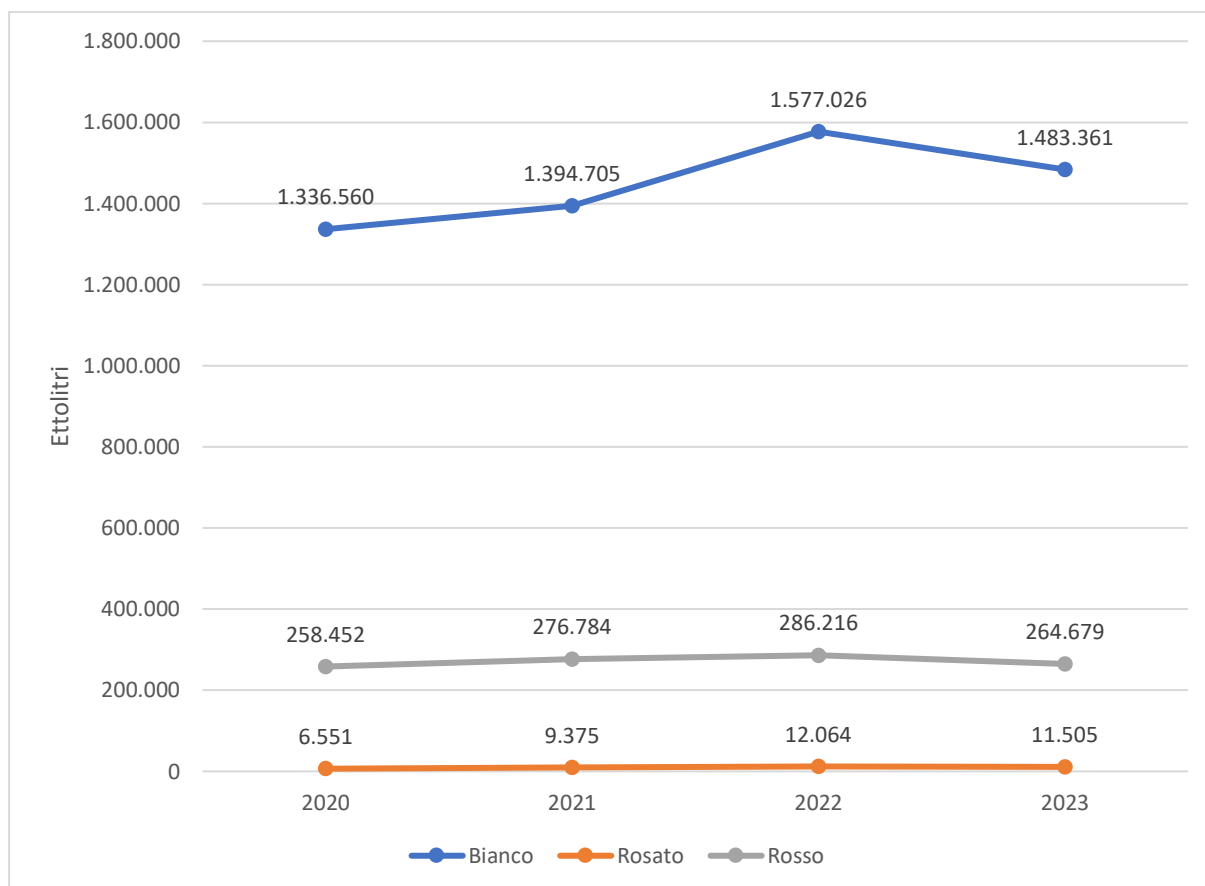
Fonte: elaborazione di ERSA su dati MASAF [5]

Al 31 dicembre 2023, le giacenze di vino della regione Friuli Venezia Giulia ammontavano a quasi 2,5 milioni di ettolitri. Di queste riserve, il 70,9% era costituito da vini a Denominazione di Origine Protetta (DOP), mentre il 17,5% era rappresentato dai vini a Indicazione Geografica Protetta (IGP).

I vini DOP rivestono un ruolo predominante nella regione. Nel corso del 2023, all'interno delle riserve di vino DOP, l'84,3% era costituito da vino bianco, lo 0,7% da rosati e il 15,0% da vini rossi.

Nel 2020, le giacenze totali di vino DOP in Friuli Venezia giulia ammontavano a 1.6 milioni di ettolitri (hl), con una distribuzione predominante di bianco, seguito da rosso e rosato. Nel corso degli anni successivi, si è osservato un aumento costante nelle giacenze totali, sfiorando il 1,9 milioni hl nel 2022. Questo aumento è stato trainato principalmente dalle giacenze di vino bianco, che hanno registrato una crescita costante anno dopo anno, indicando una potenziale espansione della produzione e/o una diminuzione dei consumi o delle esportazioni. Le giacenze di rosato e rosso, sebbene con variazioni più modeste, hanno mostrato anch'esse una tendenza al rialzo nel periodo considerato. Tuttavia, nel 2023 si è osservata una leggera diminuzione delle giacenze totali rispetto all'anno precedente, scendendo a 1,76 milioni hl.

Figura 19: andamento delle giacenze di vini DOP in Friuli Venezia Giulia dal 2020 al 2023



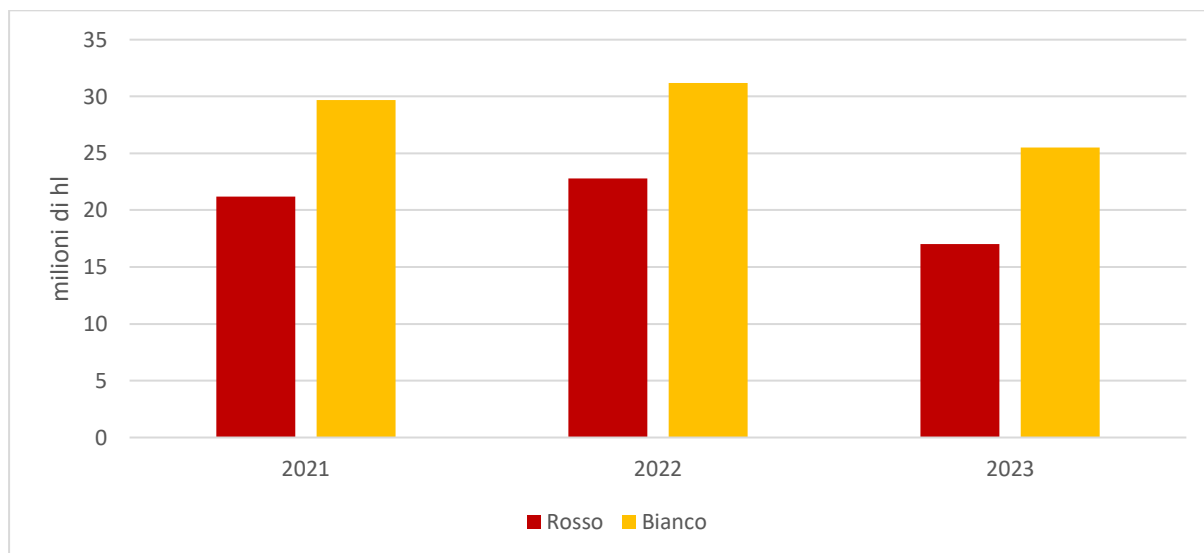
Fonte: elaborazione di ERSA su dati MASAF [5]

Le prospettive non sembrano propizie per un rapido esaurimento delle scorte, specialmente nel settore Horeca (hotel, ristorazione, enoteche), dove non si prevede un aumento dei consumi. Si è constatato un accumulo significativo di vini rossi, soprattutto nella regione del Friuli Venezia Giulia. Alcuni vini rossi stanno incontrando difficoltà sul mercato, inclusi quelli pregiati del Piemonte e della Toscana. Le ragioni di questa situazione sono molteplici: c'è una diminuzione del consumo di vino rosso durante i pasti, una crescente crisi economica, un lieve aumento dei prezzi nei ristoranti che incide sulle scelte dei consumatori, e una tendenza verso i vini bianchi e le bollicine, tutti fattori che contribuiscono negativamente. Fortunatamente, il Prosecco sta resistendo meglio rispetto agli altri vini, mentre la Ribolla Gialla sta attraversando un periodo difficile. Anche il Pinot Grigio continua a godere di buone vendite, sebbene a un prezzo relativamente basso, soprattutto in Germania [6].

3. PRODUZIONE DI VINO IN ITALIA

Nel 2023 la produzione di vino italiana è stata di 42,5 milioni di ettolitri, di cui 25,5 di vino bianco e il restante 17 di vino rosso, evidenziando un calo del 21,0% rispetto al 2022.

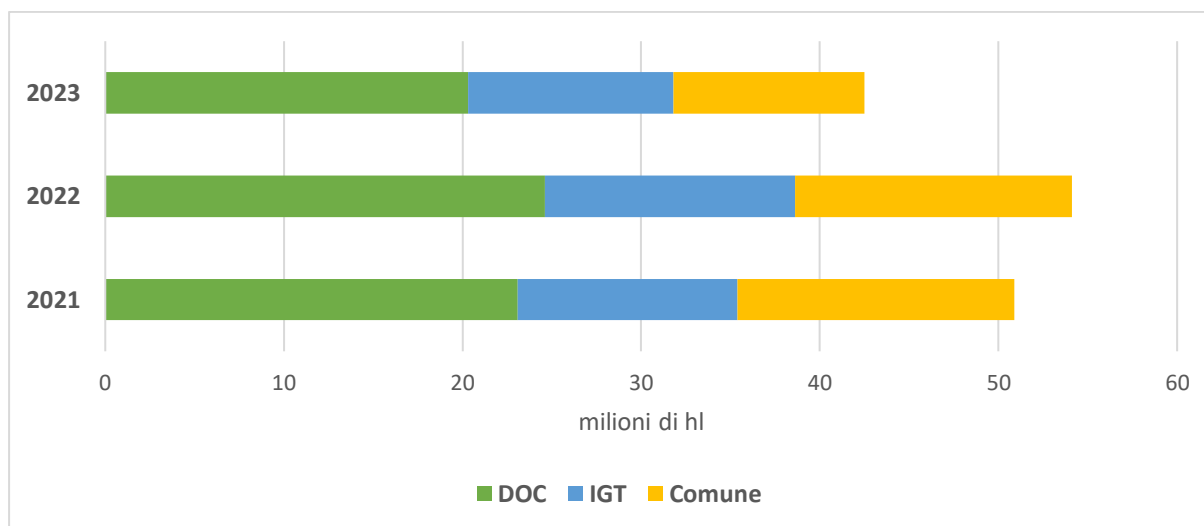
Figura 20: produzione di vino in Italia dal 2021 al 2023



Fonte: elaborazione di ERSA su dati ISTAT [2]

Volendo specificare le tipologie di vino prodotte, è stato osservato che nel 2023, in Italia, sono stati prodotti 20,3 milioni di ettolitri di vini DOC, ovvero il 17,5% in meno rispetto all'annata precedente. In calo rispetto al 2022 anche i vini IGT e i vini comuni, rispettivamente del 17,9% e del 31,0%.

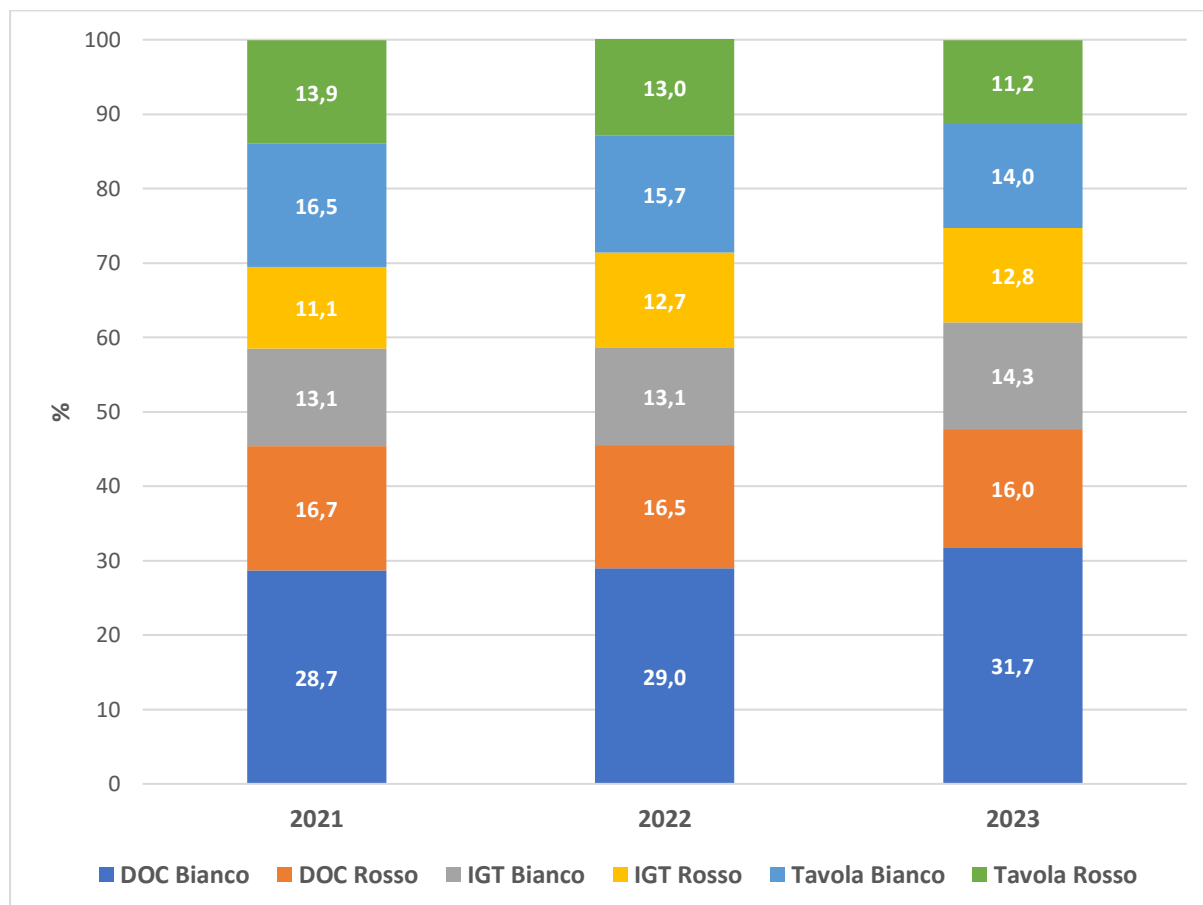
Figura 21: produzione di vini DOC, IGT e Comuni nelle annate 2021, 2022 e 2023



Fonte: elaborazione di ERSA su dati ISTAT [2]

Nel 2023 il 31,7% dei vini prodotti appartiene alla categoria dei vini DOC Bianchi, il 16,0% sono DOC Rossi, il 14,3% IGT Bianchi, il 12,8% IGT Rossi e il restante 11,2% sono vini rossi da tavola. Rispetto al 2021, sono diminuiti i vini rossi e bianchi da tavola, mentre sono aumentati i vini IGT sia rossi, sia bianchi.

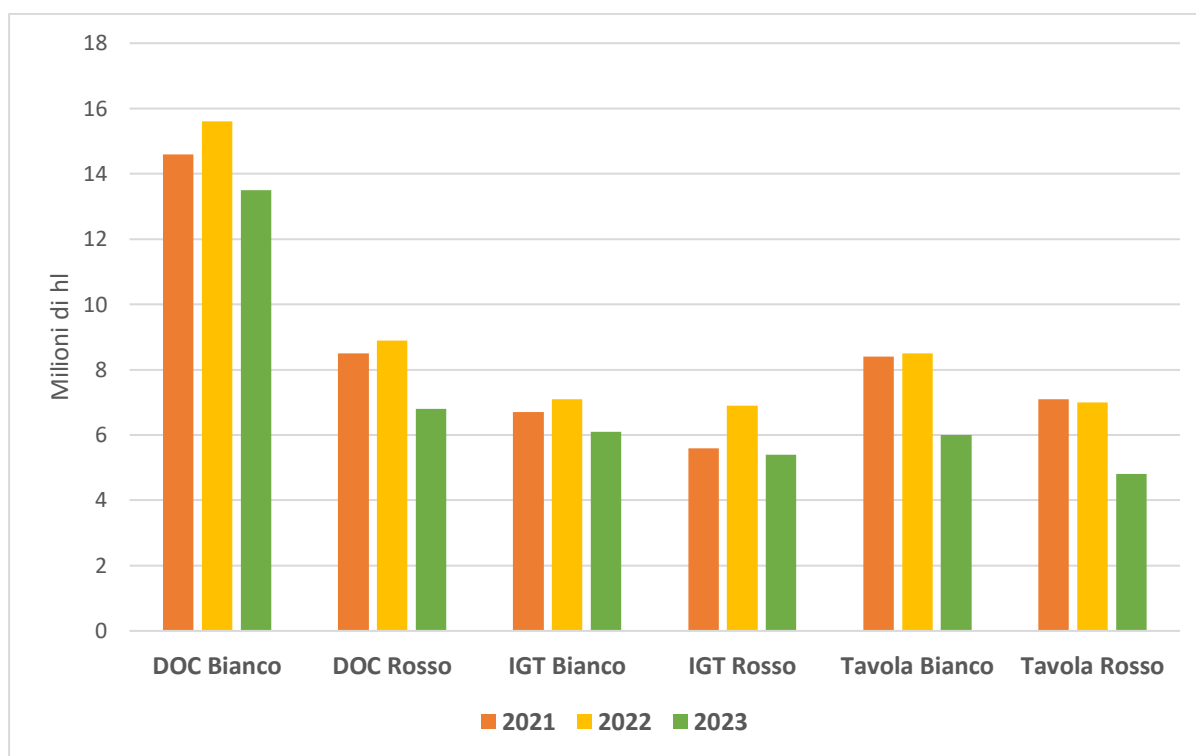
Figura 22: percentuale di vini DOC, IGT e da tavola prodotti in Italia nel 2021, 2022 e 2023



Fonte: elaborazione di ERSA su dati ISTAT [2]

Entrando nel dettaglio rispetto ai quantitativi, nel 2023 sono stati prodotti 13,5 milioni di ettolitri di vini DOC bianchi (-13,5% rispetto al 2022) contro un 6,8 milioni di ettolitri di DOC rossi (-23,6%). I vini IGT bianchi hanno raggiunto i 6,1 milioni di hl con un decremento del 14,1% rispetto al 2022, mentre i vini IGT rossi sono ammontati a 5,4 milioni di hl (-21,7%). Infine, i vini da tavola bianchi hanno subito un calo del 29,4% raggiungendo i 6 milioni di ettolitri, al contrario i vini rossi da tavola sono calati del 31,4% per un totale di 4,8 milioni di ettolitri prodotti.

Figura 23: produzione di vini DOC, IGT e da tavola nelle annate 2021, 2022 e 2023



Fonte: elaborazione di ERSA su dati ISTAT [2]



Fonte: ERSA

APPENDICE 1: TAVOLE DEI DATI SU SUPERFICI, PRODUZIONI E GIACENZE

Tabella 5: superfici e quantità di uva per vino con indicazione della varietà in Friuli Venezia Giulia dal 2021 al 2023

Anno	TOTALE			Uva per vino			Uva per vino con indicazione della varietà					
	Sup. (ha)	Nera (q)	Bianca (q)	Totale (q)	Sup. (ha)	Nera (q)	Bianca (q)	Totale (q)	Sup. (ha)	Nera (q)	Bianca (q)	Totale (q)
2021	26.961	453.700	2.959.708	3.413.409	1.655	62.209	81.540	143.748	101	2.288	14.797	17.085
2022	27.323	483.372	3.295.410	3.778.783	1.612	68.551	86.302	154.853	158	1.205	29.304	30.508
2023	28.149	332.625	2.604.121	2.936.746	1.476	43.664	65.986	109.650	55	1.432	5.780	7.212

Tabella 6: superfici e quantità di uva per vino IGT e vino DOC-DOCG in Friuli Venezia Giulia dal 2021 al 2023

Anno	Uva per vino IGP				Uva per vino DOP			
	Sup. (ha)	Nera (q)	Bianca (q)	Totale (q)	Sup. (ha)	Nera (q)	Bianca (q)	Totale (q)
2021	4.546	160.174	447.692	607.867	20.660	229.030	2.415.679	2.644.709
2022	4.097	186.412	369.415	555.828	21.455	227.204	2.810.389	3.037.593
2023	4.471	125.267	318.296	443.562	22.147	162.263	2.214.059	2.376.322

Fonte: elaborazione di ERSA su dati AGEA [1]

Tabella 7: produzione di vino e di vino con indicazione della varietà in Friuli Venezia Giulia dal 2021 al 2023 - quantità espressa in hl

Anno	TOTALE			Vino			Vino con indicazione della varietà		
	Rosso	Bianco	Totale	Rosso	Bianco	Totale	Rosso	Bianco	Totale
2021	298.558	1.720.785	2.019.343	38.458	70.926	109.383	1.951	13.960	15.911
2022	313.333	1.882.871	2.196.204	40.804	83.163	123.967	939	23.045	23.984
2023	200.691	1.396.324	1.597.015	26.260	60.713	86.973	1.109	9.840	10.948

Tabella 8: produzione di vino IGT e di vino DOC-DOCG in Friuli Venezia Giulia dal 2021 al 2023 - quantità espressa in hl

Anno	Vino IGP			Vino DOP		
	Rosso	Bianco	Totale	Rosso	Bianco	Totale
2021	103.501	241.120	344.621	154.648	1.394.780	1.549.427
2022	123.493	206.943	330.436	148.097	1.569.720	1.717.817
2023	72.669	160.811	233.479	100.654	1.164.960	1.265.614

Fonte: elaborazione di ERSA su dati AGEA [1]

Tabella 9: giacenze di vino in Friuli Venezia Giulia suddivisi per provincia nel 2023 di vino DOP (bianco, rosato, rosso), IGP (bianco, rosato, rosso), altri vini senza DOP/IGP e varietali senza DOP/IGP - quantità espressa in hl

Provincia	DOP				IGP				Altro		
	Bianco	Rosato	Rosso	Totale DOP	Bianco	Rosato	Rosso	Totale IGP	Altri vini senza DOP/IGP	Varietali senza DOP/IGP	Totale
UD	485.610	5.625	141.205	632.440	101.620	3.326	88.289	193.235	126.415	33.263	159.679
GO	191.783	164	59.019	250.966	54.950	1.114	29.454	85.517	29.211	7.367	36.578
TS	1.773	1	548	2.322	8.690	1	3.409	12.100	6.988	883	7.872
PN	804.195	5.715	63.907	873.817	90.391	2.427	51.114	143.932	74.015	10.439	84.454
FVG	1.483.361	11.505	264.679	1.759.545	255.651	6.867	172.266	434.785	236.629	51.953	288.582

Fonte: elaborazione di ERSA su dati AGEA [1]

Tabella 10: variazione percentuale nel 2023 rispetto al 2022 delle giacenze di vino in Friuli Venezia Giulia suddivisi per provincia di vino DOP (bianco, rosato, rosso), IGP (bianco, rosato, rosso), altri vini senza DOP/IGP e varietali senza DOP/IGP

Provincia	DOP				IGP				Altro		
	Bianco	Rosato	Rosso	Totale DOP	Bianco	Rosato	Rosso	Totale IGP	Altri vini senza DOP/IGP	Varietali senza DOP/IGP	Totale
UD	-4,1%	+82,1%	-3,5%	-3,6%	-12,9%	+29,6%	-9,3%	-10,8%	-9,7%	-25,9%	-13,6%
GO	invariato	+27,1%	-5,9%	-1,5%	-2,5%	-5,8%	-4,6%	-3,3%	-4,6%	-7,4%	-5,2%
TS	-0,8%	-38,2%	+10,6%	+1,6%	+6,5%	-83,9%	+2,3%	+5,3%	+5,1%	+30,2%	+7,4%
PN	-8,3%	-35,4%	-16,7%	-9,2%	-20,2%	+95,6%	-27,4%	-22,2%	+3,0%	-9,3%	+1,3%
FVG	-5,9%	-4,6%	-7,5%	-6,2%	-13,2%	+37,5%	-14,7%	-13,3%	-5,0%	-20,1%	-8,1%

Fonte: elaborazione di ERSA su dati AGEA [1]

APPENDICE 2: ZONE DI PRODUZIONE DOC-DOCG E IGT

Lison DOCG: Annone Veneto, Cinto Caomaggiore, Gruaro, Fossalta di Portogruaro, Pramaggiore, Teglio Veneto, Caorle, Concordia Sagittaria, Portogruaro, San Michele al Tagliamento, Santo Stino di Livenza, Meduna di Livenza, Motta di Livenza, Chions, Cordovado, Pravidomini, Azzano Decimo, Morsano al Tagliamento, Sesto al Reghena [7].

Colli Orientali del Friuli Picolit DOCG: Attimis, Buttrio, Cividale del Friuli, Corno di Rosazzo, Faedis, Magnano in Riviera, Manzano, Moimacco, Nimis, Povoletto, Premariacco, Prepotto, Reana del Rojale, Remanzacco, San Giovanni al Natisone, San Pietro al Natisone, Tarcento, Tricesimo, Torreano [8].

Ramandolo DOCG: Nimis, Tarcento [9].

Rosazzo DOCG: Manzano, San Giovanni al Natisone, Corno di Rosazzo [10].

Carso DOC: Trieste, Duino-Aurisina, Monrupino, Muggia, San Dorligo della Valle, Sgonico, Doberdò del Lago, Monfalcone, Ronchi dei Legionari, Fogliano-Redipuglia, Sagrado, Savogna d'Isonzo [11].

Collio Goriziano DOC: fascia collinare settentrionale della provincia di Gorizia situata tra i fiumi Isonzo a est, Judrio a ovest e il confine di Stato a nord [12].

Delle Venezie DOC: Provincia autonoma di Trento e le Regioni Friuli Venezia Giulia e Veneto [13].

Friuli Annia DOC: Carlino, San Giorgio di Nogaro, Marano Lagunare, Torviscosa, Castions di Strada, Porpetto, Bagnaria Arsa, Muzzana del Turgnano [14].

Friuli Aquileia DOC: Bagnaria Arsa, Cervignano del Friuli, Aquileia, Fiumicello, Villa Vicentina, Ruda, Campolongo al Torre, Tapogliano, Aiello del Friuli, Visco e San Vito al Torre ed in parte il territorio comunale di Santa Maria La Longa, Palmanova, Terzo di Aquileia, Chiopris-Viscone, Trivignano Udinese, Gonars [15].

Friuli Colli Orientali DOC: Attimis, Buttrio, Cividale del Friuli, Corno di Rosazzo, Faedis, Magnano in Riviera, Manzano, Moimacco, Nimis, Povoletto, Premariacco, Prepotto, Reana del Rojale, Remanzacco, San Giovanni al Natisone, San Pietro al Natisone, Tarcento, Tricesimo e Torreano [16].

Friuli Grave DOC: Basiliano, Bertiole, Bicinicco, Buia, Camino al Tagliamento, Campoformido, Chiopris-Viscone, Codroipo, Colloredo di Monte Albano, Coseano, Dignano, Fagagna, Flaibano, Lestizza, Martignacco, Mereto di Tomba, Mortegliano, Moruzzo, Pagnacco, Pasian di Prato,

Pavia di Udine, Pozzuolo del Friuli, Pradamano, Reana del Roiale, Remanzacco, Rive d'Arcano, San Vito di Fagagna, Sedegliano, Talmassons, Tavagnacco, Treppo Grande, Udine, Artegna, Bagnaria Arsa, Buttrio, Cassacco, Castions di Strada, Cividale del Friuli, Corno di Rosazzo, Faedis, Gemona del Friuli, Gonars, Magnano in Riviera, Maiano, Manzano, Moimacco, Osoppo, Palmanova, Porpetto, Povoletto, Premariacco, Ragogna, San Daniele del Friuli, San Giovanni al Natisone, Santa Maria la Longa, Tarcento, Tricesimo, Trivignano Udinese, Arba, Arzene, Brugnera, Casarsa della Delizia, Castelnuovo del Friuli, Cordenons, Fiume Veneto, Fontanafredda, Pasiano di Pordenone, Pinzano al Tagliamento, Porcia, Pordenone, Prata di Pordenone, Roveredo in Piano, Sacile, San Giorgio della Richinvelda, San Martino al Tagliamento, San Quirino, San Vito al Tagliamento, Sequals, Spilimbergo, Vajont, Valvasone, Vivaro, Zoppola, Aviano, Azzano Decimo, Budoia, Caneva, Cavasso Nuovo, Fanna, Maniago, Meduno, Montereale, Valcellina, Polcenigo, Travesio [17].

Friuli Isonzo DOC: Romans d'Isonzo, Gradisca d'Isonzo, Villesse, San Pier d'Isonzo, Turriaco, Medea, Moraro, Mariano del Friuli, Cormons, Capriva del Friuli, San Lorenzo Isontino, Monfalcone, Mossa, Gorizia, Fogliano di Redipuglia, Farra d'Isonzo, Savogna d'Isonzo, Sagrado, Ronchi dei Legionari, San Canzian d'Isonzo, Staranzano [18].

Friuli Latisana DOC: Varmo, Rivignano, Ronchis, Latisana, Precenicco, Palazzolo della Stella, Pocenia, Teor, Lignano Sabbiadoro, Morsano al Tagliamento, Muzzana del Turgnano, Castions di Strada [19].

Friuli DOC: Arba, Arzene - Valvasone, Aviano, Azzano Decimo, Brugnera, Budoia, Caneva, Casarsa della Delizia, Castelnuovo del Friuli, Cavasso Nuovo, Chions, Cordenons, Cordovado, Fanna, Fiume Veneto, Fontanafredda, Maniago, Meduno, Montereale Valcellina, Morsano al Tagliamento, Pasiano di Pordenone, Pinzano al Tagliamento, Polcenigo, Porcia, Pordenone, Prata di Pordenone, Pravisdomini, Roveredo in Piano, Sacile, San Giorgio della Richinvelda, San Martino al Tagliamento, San Quirino, San Vito al Tagliamento, Sequals, Sesto al Reghena, Spilimbergo, Travesio, Vajont, Vivaro, Zoppola, Capriva del Friuli, Cormons, Doberdò del Lago, Dolegna del Collio, Farra d'Isonzo, Fogliano Redipuglia, Gorizia, Gradisca d'Isonzo, Grado, Mariano del Friuli, Medea, Monfalcone, Moraro, Mossa, Romans d'Isonzo, Ronchi dei Legionari, Sagrado, San Canzian d'Isonzo, San Floriano del Collio, San Lorenzo Isontino, San Pier d'Isonzo, Savogna d'Isonzo, Staranzano, Turriaco, Villesse, Duino-Aurisina, Monrupino, Muggia, San Dorligo della Valle, Sgonico, Trieste, Aiello del Friuli, Aquileia, Artegna, Attimis, Bagnaria Arsa, Basiliano, Bertiole, Bicinicco, Buia, Buttrio, Camino al Tagliamento, Campofornido, Campolongo al Torre, Carlino, Cassacco, Castions di Strada, Cervignano del Friuli, Chiopris-Viscone, Cividale del Friuli, Codroipo, Colloredo di Monte Albano, Corno di Rosazzo, Coseano, Dignano, Faedis, Fagagna, Fiumicello, Flaibano, Gemona del Friuli, Gonars, Latisana, Lestizza, Lignano Sabbiadoro, Magnano in Riviera, Majano, Manzano, Marano Lagunare, Martignacco, Mereto di Tomba, Moimacco, Mortegliano, Moruzzo, Muzzana del

Turgnano, Nimis, Osoppo, Pagnacco, Palazzolo dello Stella, Palmanova, Pasian di Prato, Pavia di Udine, Pocenia, Porpetto, Povoletto, Pozzuolo del Friuli, Pradamano, Precenicco, Premariacco, Prepotto, Ragogna, Reana del Rojale, Remanzacco, Rive d'Arcano, RivignanoTeor, Ronchis, Ruda, San Daniele del Friuli, San Giorgio di Nogaro, San Giovanni al Natisone, San Pietro al Natisone, San Vito al Torre, San Vito di Fagagna, Santa Maria la Longa, Sedegliano, Talmassons, Tapogliano, Tarcento, Tavagnacco, Terzo d'Aquileia, Torreato, Torviscosa, Treppo Grande, Tricesimo, Trivignano Udinese, Udine, Varmo, Villa Vicentina, Visco [20].

Lison-Pramaggiore DOC: Annone Veneto, Cinto Caomaggiore, Gruaro, Fossalta di Portogruaro, Pramaggiore, Teglio Veneto, e parte del territorio dei comuni di Caorle, Concordia Sagittaria, Portogruaro, San Michele al Tagliamento, Santo Stino di Livenza, Meduna di Livenza e parte del territorio di Motta di Livenza, Chions, Cordovado, Pravidomini e parte dei territori di Azzano Decimo, Morsano al Tagliamento, Sesto al Reghena [21].

Prosecco DOC: province di Belluno, Gorizia, Padova, Pordenone, Treviso, Trieste, Udine, Venezia, Vicenza [22].

Alto Livenza IGT: Cordignano, Orsago, Gaiarine, Portobuffolé, Gorgo al Monticano, Mansué, Motta di Livenza e Meduna di Livenza, Brugnera, Caneva, Fontanafredda, Pasiano di Pordenone, Polcenigo, Prati, Sacile [23].

Trevezie IGT: provincia autonoma di Trento, province di Belluno, Padova, Rovigo, Treviso, Venezia, Verona, Vicenza, Pordenone, Udine, Gorizia, Trieste [24].

Venezia Giulia IGT: province di Gorizia, Pordenone, Trieste, Udine [25].

FONTI

- [1] DSS AGEA (Sistema di supporto alle decisioni - Agenzia per le Erogazioni in Agricoltura) - dati reperiti dal Servizio politiche rurali e sistemi informativi in agricoltura della Direzione centrale della Regione Autonoma Friuli Venezia Giulia
- [2] Banca dati I.Stat di ISTAT (Istituto Nazionale di Statistica) - dati.istat.it
- [3] Banca dati Coeweb di ISTAT (Istituto Nazionale di Statistica) - www.coeweb.istat.it
- [4] CCIA (Camera di Commercio) di Udine e Pordenone
- [5] MASAF - Ministero dell'Agricoltura, della Sovranità Alimentare e delle Foreste
- [6] Messaggero Veneto - Udine
- [7] Disciplinare di produzione dei vini a Denominazione di Origine Controllata e Garantita del vino "Lison"
- [8] Disciplinare di produzione della Denominazione di Origine Controllata e Garantita del vino "Colli Orientali del Friuli Picolit"
- [9] Disciplinare di produzione della Denominazione di Origine Controllata e Garantita dei vini "Ramandolo"
- [10] Disciplinare di produzione della Denominazione di Origine Controllata e Garantita dei vini "Rosazzo"
- [11] Disciplinare di produzione della Denominazione di Origine Controllata dei vini "Carso" o "Carso - Kras"
- [12] Disciplinare di produzione della Denominazione di Origine Controllata dei vini "Collio goriziano" o "Collio"
- [13] Disciplinare di produzione della Denominazione di Origine Controllata dei vini "Delle Venezie" o in lingua slovena "Beneških Okolišev"
- [14] Disciplinare di produzione della Denominazione di Origine Controllata dei vini "FriuliAnnia"

- [15] Disciplinare di produzione della Denominazione di Origine Controllata “Friuli Aquileia”
- [16] Disciplinare di produzione della Denominazione di Origine Controllata dei vini “Friuli Colli Orientali”
- [17] Disciplinare di produzione della Denominazione di Origine Controllata dei vini “Friuli Grave”
- [18] Disciplinare di produzione a Denominazione di Origine Controllata dei vini “Friuli Isonzo” o “Isonzo del Friuli”
- [19] Disciplinare di produzione a Denominazione di Origine Controllata dei vini “Friuli Latisana”
- [20] Disciplinare di produzione della Denominazione di Origine Controllata dei vini “Friuli” o “Friuli Venezia Giulia” - “Furlanija” o “Furlanija Julijska Krajina”
- [21] Disciplinare di produzione dei vini a Denominazione di Origine Controllata “LisonPramaggiore”
- [22] Disciplinare di produzione della Denominazione di Origine Controllata dei vini “Prosecco”
- [23] Disciplinare di produzione vini Indicazione Geografica Tipica “Alto Livenza”
- [24] Disciplinare di produzione della Indicazione Geografica Tipica dei vini “Trevenezie” o in lingua slovena “Tri Benečije”
- [25] Disciplinare di produzione dei vini a Indicazione Geografica Tipica “Venezia Giulia”

**ERSA - Agenzia Regionale per lo Sviluppo Rurale
Regione Autonoma Friuli Venezia Giulia**

Via Sabbatini, 5

Pozzuolo del Friuli (UD)

Telefono: 0432 52.92.11

e-mail: ersa@ersa.fvg.it

www.ersa.fvg.it